

HINGES

ZAWIASY



Hinges

Hinges X91 with soft closing

- 101 105° Hinges X91 with Ø35 cup
- 103 X91 Hinges with Ø35 cup with angled arm
- 105 165° Hinges X91 with Ø35 cup
- 113 Plates X91

X91N Hinges

- 108 105° Hinges X91N with Ø35 cup
- 110 X91N 105° slide-on unsprung hinges with Ø35 cup
- 111 X91N Hinges with Ø35 cup with angled arm
- 112 165° Hinges X91N with Ø35 cup
- 113 X91N Plates

Hinges X92 with soft closing

- 117 105° Hinges X92 with Ø35 cup
- 120 Plates X92

Hinges X92N

- 119 105° Hinges X92N with Ø35 cup
- 120 Plates X92N

X95 Hinges

- 123 110° Hinges X95 with Ø35 cup
- 124 Plates X95

X50 short arm hinges

- 127 105° Hinge X50 with Ø35 cup
- 127 Plates X50

Hinges C91 with soft closing

- 129 100° Hinges C91E with Ø35 cup
- 130 C91 Hinges with Ø35 cup with angled arm
- 131 155° Hinges C91 with Ø35 cup
- 132 125° Hinge C91 for glass, mirror and small thickness panels
- 133 100° Hinges C91E with Ø26 cup
- 134 Plates C91

C95 Hinges

- 137 110° Hinges C95 with Ø35 cup
- 138 95° Angled arm hinges C95 with Ø35 cup
- 139 165° hinges C95 with Ø35 cup
- 140 95° hinges C95 with Ø40 cup
- 141 110° cup hinges C95 for aluminium profiles
- 142 Plates C95

C10 Hinges

- 145 95° Hinges C10 with Ø26 cup
- 146 Plates C10

Special hinges

- 152 Hinges for glass doors
- 151 Other hinges

Accessories for hinges and supplements

- 153 Wedges and spacers
- 154 Screw for hinges and plates

Zawiasy

Zawiasy X91 z cichym domykiem

- 101 Zawiasy X91 puszkowe z puszką Ø35, kąt otwarcia 105°
- 103 Zawiasy puszkowe kątowe X91 puszka Ø35 z ramionami
- 105 Zawiasy X91 puszkowe z puszką Ø35, kąt otwarcia 165°
- 113 Podkładki X91

Zawiasy X91N

- 108 Zawiasy X91N puszkowe z puszką Ø35, kąt otwarcia 105°
- 110 Zawiasy X91N puszkowe z puszką Ø35, bez sprężyny powrotnej kąt otwarcia 105°
- 111 Zawiasy puszkowe kątowe X91N puszka Ø35 z ramionami
- 112 Zawiasy X91N puszkowe z puszką Ø35, kąt otwarcia 165°
- 113 Podkładki X91N

Zawiasy X92 z cichym domykiem

- 117 Zawiasy X92 puszkowe z puszką Ø35, kąt otwarcia 105°
- 120 Podkładki X92

Zawiasy X92N

- 119 Zawiasy X92N puszkowe z puszką Ø35, kąt otwarcia 105°
- 120 Podkładki X92N

Zawiasy X95

- 123 Zawiasy X95 puszkowe z puszką Ø35, kąt otwarcia 110°
- 124 Podkładki X95

Zawiasy X50 z krótkimi ramionami

- 127 Zawiasy X50 puszkowe z puszką Ø35, kąt otwarcia 105°
- 127 Podkładki X50

Zawiasy C91 z cichym domykiem

- 129 Zawiasy C91E puszkowe z puszką Ø35, kąt otwarcia 100°
- 130 Zawiasy puszkowe kątowe C91 puszka Ø35 z ramionami
- 131 Zawiasy C91 puszkowe z puszką Ø35, kąt otwarcia 155°
- 132 Zawias C91 do drzwi szklanych i cienkich, kąt otwarcia 125°
- 133 Zawiasy C91E puszkowe z puszką Ø26, kąt otwarcia 100°
- 134 Podkładki C91

Zawiasy C95

- 137 Zawiasy C95 puszkowe z puszką Ø35, kąt otwarcia 110°
- 138 Zawiasy C95 puszkowe z puszką Ø35 z ramionami, kąt otwarcia 95°
- 139 Zawiasy C95 puszkowe z puszką Ø35, kąt otwarcia 165°
- 140 Zawiasy puszkowe C95 z puszką Ø40, kąt otwarcia 95°
- 141 Zawiasy C95 do profili z aluminium, kąt otwarcia 110°
- 142 Podkładki C95

Zawiasy C10

- 145 Zawiasy C10 puszkowe z puszką Ø35, kąt otwarcia 95°
- 146 Podkładki C10

Zawiasy specjalne

- 152 Zawiasy do drzwi szklanych
- 151 Inne zawiasy

Akcesoria do zawiasów i podkładek

- 153 Kliny i rozpórki
- 154 Wkręty do zawiasów i podkładek

X91 / X91N



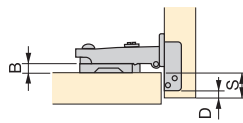
105° HINGES X91 WITH Ø35 CUP // ZAWIASY X91 PUSZKOWE Z PUSZKĄ Ø35, KĄT OTWARCIA 105°

- Integrated soft closing mechanism.
- Hinge to plate quick fixing system.
- For 14 - 24 mm door thickness.
- Adjustable in 3 dimensions.
- Distance to cup bore edge $d = 3 - 7$ mm.
- Depth adjustment by cam.
- Spring in opening and closing.

- Zintegrowany system cichego domyku.
- Automatyczny system montażu zawiasu na prowadniku.
- Do drzwi od grubości 14 - 24 mm.
- Regulacja 3 wymiarów.
- Odległość od krawędzi otworu puszkę $D = 3 - 7$ mm.
- Mimośrodowa regulacja głębokości.
- Sprężynowe otwieranie i zamykanie.

Full overlay hinge X91 with soft close

Zawias w pełni nakładany X91 z cichym domykiem

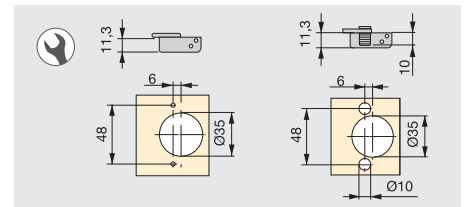


$B = 15 + D - S$



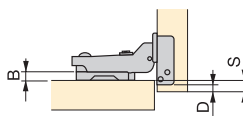
Description Opis	Finishing Wykończenie	Format Format	Cod.
Screw-on Przykręcane	Nickel plated Niklowane	200 Ut/Szt	1040007
Knock-in Wciskane	Nickel plated Niklowane	200 Ut/Szt	1040107
Screw-on Przykręcane	Titanium Tytanowy	200 Ut/Szt	1040052

Steel Stal



Half overlay hinge X91 with soft close

Zawias w połowie nakładany X91 z cichym domykiem

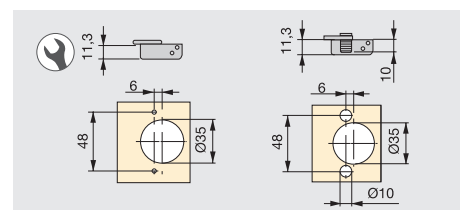


$B = 5 + D - S$



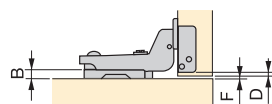
Description Opis	Finishing Wykończenie	Format Format	Cod.
Screw-on Przykręcane	Nickel plated Niklowane	200 Ut/Szt	1040207
Knock-in Wciskane	Nickel plated Niklowane	200 Ut/Szt	1040307
Screw-on Przykręcane	Titanium Tytanowy	200 Ut/Szt	1040252

Steel Stal



Inset hinge X91 with soft close

Zawias wpuszczany X91 z cichym domykiem

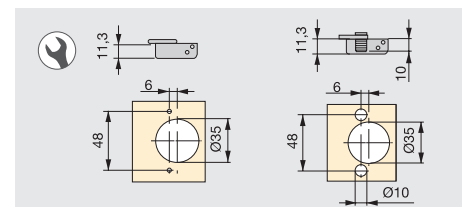


$B = D + F - 4$



Description Opis	Finishing Wykończenie	Format Format	Cod.
Screw-on Przykręcane	Nickel plated Niklowane	200 Ut/Szt	1040407
Knock-in Wciskane	Nickel plated Niklowane	200 Ut/Szt	1040507
Screw-on Przykręcane	Titanium Tytanowy	200 Ut/Szt	1040452

Steel Stal

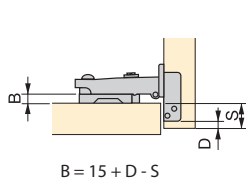



Hinges X91 with soft closing // Zawiasy X91 z cichym domykiem

105° HINGES X91 WITH Ø35 CUP // ZAWIASY X91 PUSZKOWE Z PUSZKĄ Ø35, KĄT OTWARCIA 105°

Kit full overlay hinge X91 with soft close and plate

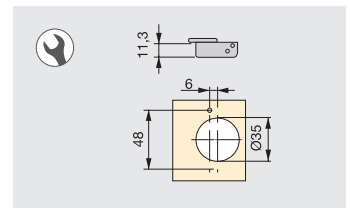
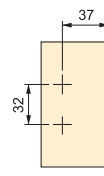
Zestaw zawiasów prostych X91 z cichym domykiem i prowadnikami



$$B = 15 + D - S$$

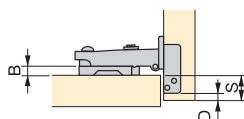
Description Opis	Finishing Wykończenie	Format Format	Cod.
Supplement screw-on Przykręcany prowadnik	Nickel plated Niklowane	20 KIT/Zestaw	1011307
Knock-in plate Prowadnik wciskany	Nickel plated Niklowane	20 KIT/Zestaw	1011607

Steel
Stal



Kit half overlay hinge X91 with soft close and plate

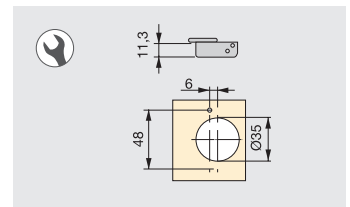
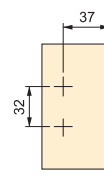
Zestaw zawiasów w połowie nakładanych X91 z cichym domykiem i prowadnikami



$$B = 15 + D - S$$

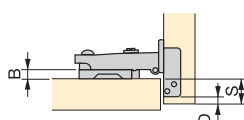
Description Opis	Finishing Wykończenie	Format Format	Cod.
Screw-on plate Prowadnik do przykręcenia	Nickel plated Niklowane	20 KIT/Zestaw	1011407
Knock-in plate Prowadnik wciskany	Nickel plated Niklowane	20 KIT/Zestaw	1011707

Steel
Stal



Kit inset hinge X91 with soft close and plate

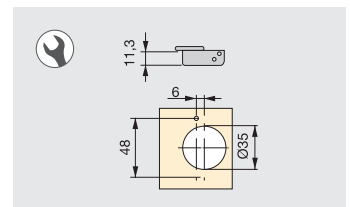
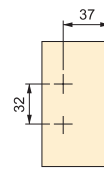
Zestaw zawiasów wpuszczanych X91 z cichym domykiem i prowadnikami



$$B = 15 + D - S$$

Description Opis	Finishing Wykończenie	Format Format	Cod.
Screw-on plate Prowadnik do przykręcenia	Nickel plated Niklowane	20 KIT/Zestaw	1011507
Knock-in plate Prowadnik wciskany	Nickel plated Niklowane	20 KIT/Zestaw	1011807

Steel
Stal



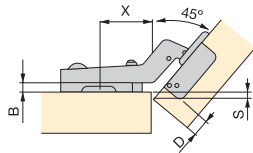
X91 HINGES WITH Ø35 CUP WITH ANGLED ARM // ZAWIASY PUSZKOWE KĄTOWE X91 PUSZKA Ø35 Z RAMIONAMI

- Integrated soft closing mechanism.
- Hinge to plate quick fixing system.
- For 14 - 24 mm door thickness.
- Adjustable in 3 dimensions.
- Distance to cup bore edge D = 3 - 7 mm.
- Depth adjustment by cam.

- Zintegrowany mechanizm cichego domyku.
- System szybkiego mocowania zawiasu na prowadniku.
- Do drzwi o grubości 14 - 24 mm.
- Regulowany w 3 wymiarach.
- Odległość od krawędzi otworu puszkki D = 3 - 7 mm.
- Mimośrodowa regulacja głębokości.

45° hinge X91 with soft close

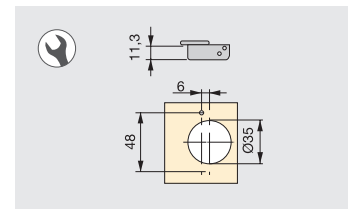
Zawias 45° z cichym domykiem



Description Opis	Finishing Wykończenie	Format Format	Cod.
Screw-on Przykręcane	Nickel plated Niklowane	200 Ut/Szt	1040607

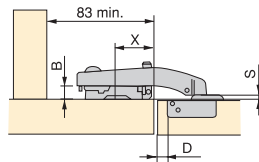
Steel
Stal

B	D			
	4	5	6	7
0	37	36	35	34
	4,5	5,4	6,3	7,2
2	37	36	35	34
	2,5	3,4	4,3	5,2
4	37	36	35	34
	0,5	1,4	2,3	3,2
	X		S	



90° hinge X91 with soft close

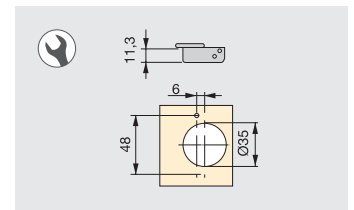
Zawias 90° z cichym domykiem



Description Opis	Finishing Wykończenie	Format Format	Cod.
Screw-on Przykręcane	Nickel plated Niklowane	200 Ut/Szt	1040707

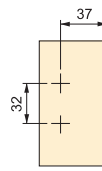
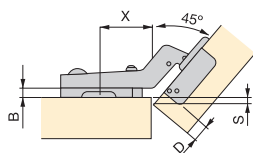
Steel
Stal

B	D	
	4	5
0	20	19
	2,8	2,8
2	20	19
	0,8	0,8
4	20	19
	-1,2	-1,2
	X S	



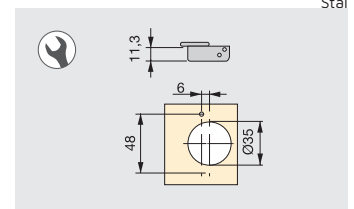
Kit 45° hinge X91 with soft close and plate

Zestaw zawiasów X91 kątowych 45° z cichym domykiem i prowadnikami



Description Opis	Finishing Wykończenie	Format Format	Cod.
Screw-on Przykręcane	Nickel plated Niklowane	10 KIT/Zestaw	1011907
Knock-in plate Prowadnik wciskany	Nickel plated Niklowane	10 KIT/Zestaw	1012207

Steel
Stal



Hinges X91 with soft closing // Zawiasy X91 z cichym domykiem

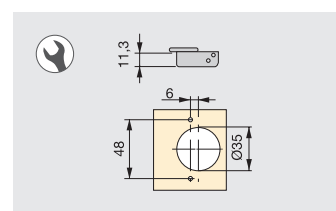
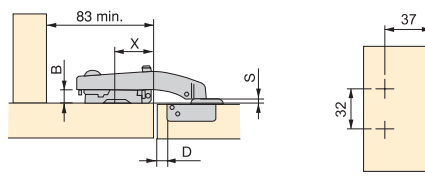
X91 HINGES WITH Ø35 CUP WITH ANGLED ARM // ZAWIASY PUSZKOWE KĄTOWE X91 PUSZKA Ø35 Z RAMIONAMI

Kit 90° hinge X91 with soft close and plate

Zestaw zawiasów X91 kątowych 90° z cichym domykiem i prowadnikami

Description Opis	Finishing Wykończenie	Format Format	Cod.
Screw-on Przykręcane	Nickel plated Niklowane	10 KIT/Zestaw	1012007
Knock-in plate Prowadnik wciskany	Nickel plated Niklowane	10 KIT/Zestaw	1012307

Steel
Stal



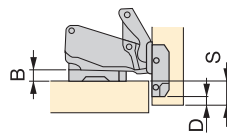
165° HINGES X91 WITH Ø35 CUP // ZAWIASY X91 PUSZKOWE Z PUSZKĄ Ø35, KĄT OTWARCIA 165°

- Integrated soft closing mechanism.
- Hinge to plate quick fixing system.
- For 14 - 26 mm door thickness.
- Adjustable in 3 dimensions.
- Distance to cup bore edge $D = 3 - 7$ mm.
- Depth adjustment by cam.

- Zintegrowany mechanizm cichego domyku.
- System szybkiego mocowania zawiasu na prowadniku.
- Do drzwi o grubości 14 - 26 mm.
- Regulowany w 3 wymiarach.
- Odległość od krawędzi otworu puszką $D = 3 - 7$ mm.
- Mimosrodkowa regulacja głębokości.

Full overlay hinge 165° X91 with soft close

Zawias w pełni nakładany z cichym domykiem

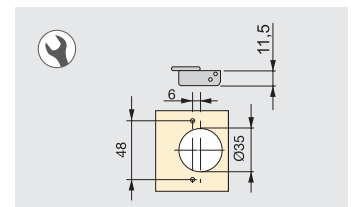


$$B = 14 + D - S$$



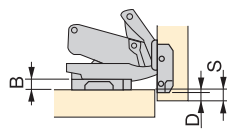
Description Opis	Finishing Wykończenie	Format Format	Cod.
Screw-on Przykręcane	Nickel plated Niklowane	100 Ut/Szt	1042807
Knock-in Wciskane	Nickel plated Niklowane	100 Ut/Szt	1045007

Steel
Stal



Half overlay hinge 165° X91 with soft close

Zawias w połowie nakładany z cichym domykiem

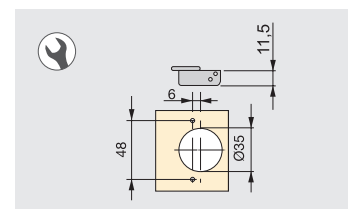


$$B = 4 + D - S$$



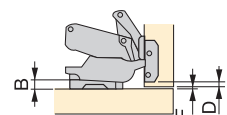
Description Opis	Finishing Wykończenie	Format Format	Cod.
Screw-on Przykręcane	Nickel plated Niklowane	100 Ut/Szt	1042907

Steel
Stal



Inset hinge 165° X91 with soft close

Zawias wpuszczany z cichym domykiem

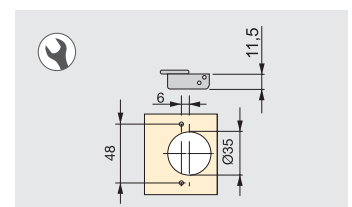


$$B = D + F - 2$$



Description Opis	Finishing Wykończenie	Format Format	Cod.
Screw-on Przykręcane	Nickel plated Niklowane	100 Ut/Szt	1043007

Steel
Stal

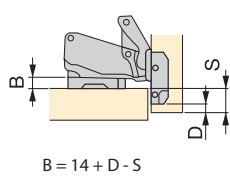



Hinges X91 with soft closing // Zawiasy X91 z cichym domykiem

165° HINGES X91 WITH Ø35 CUP // ZAWIASY X91 PUSZKOWE Z PUSZKĄ Ø35, KĄT OTWARCIA 165°

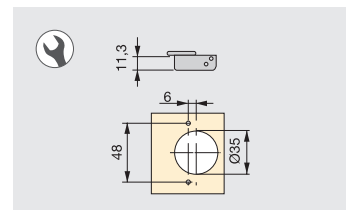
Kit full overlay hinge 165° X91 with soft close and plate

Zawias zawiasów prostych X91 o kącie otwarcia 165° z cichym domykiem i prowadnikami



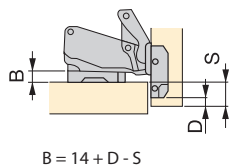

Description Opis	Finishing Wykończenie	Format Format	Cod.
Screw-on Przykręcane	Nickel plated Niklowane	10 KIT/Zestaw	1012707
Knock-in plate Prowadnik wciskany	Nickel plated Niklowane	10 KIT/Zestaw	1013007

Steel
Stal



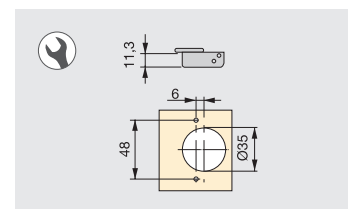
Kit half overlay hinge 165° X91 with soft and plate

Zestaw zawiasów w połowie nakładanych X91 o kącie otwarcia 165° z cichym domykiem i prowadnikami



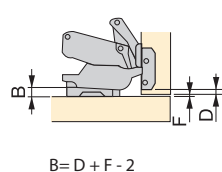
Description Opis	Finishing Wykończenie	Format Format	Cod.
Screw-on plate Prowadnik do przykręcenia	Nickel plated Niklowane	10 KIT/Zestaw	1012807
Knock-in plate Prowadnik wciskany	Nickel plated Niklowane	10 KIT/Zestaw	1013107

Steel
Stal



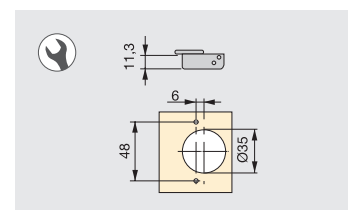
Kit inset hinge 165° X91 with soft close and plate

Zestaw zawiasów wpuszczanych X91 o kącie otwarcia 165° z cichym domykiem i prowadnikami



Description Opis	Finishing Wykończenie	Format Format	Cod.
Screw-on plate Prowadnik do przykręcenia	Nickel plated Niklowane	10 KIT/Zestaw	1012907
Knock-in plate Prowadnik wciskany	Nickel plated Niklowane	10 KIT/Zestaw	1013207

Steel
Stal





X91N Hinges // Zawiasy X91N

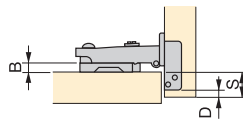
105° HINGES X91N WITH Ø35 CUP // ZAWIASY X91N PUSZKOWE Z PUSZKĄ Ø35, KĄT OTWARCIA 105°

- Hinge to plate quick fixing system.
- For 14 - 24 mm door thickness.
- Adjustable in 3 dimensions.
- Distance to cup bore edge D = 3 - 7 mm.
- Depth adjustment by cam.
- Spring in opening and closing.

- System szybkiego mocowania zawiasu na prowadniku.
- Do drzwi o grubości 14 - 24 mm.
- Regulowany w 3 wymiarach.
- Odległość od krawędzi otworu puszkę D = 3 - 7 mm.
- Mimośrodowa regulacja głębokości.
- Sprężynowe otwieranie i zamykanie.

Full overlay hinge X91N

Zawias w pełni nakładany

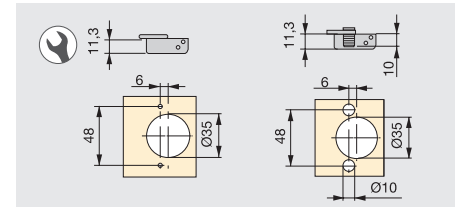


$$B = 15 + D - S$$



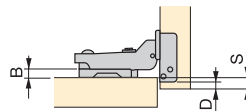
Description Opis	Finishing Wykończenie	Format Format	Cod.
Screw-on Przykręcane	Nickel plated Niklowane	200 Ut/Szt	1040807
Knock-in Wciskane	Nickel plated Niklowane	200 Ut/Szt	1043507

Steel
Stal



Half overlay hinge X91N

Zawias w połowie nakładany

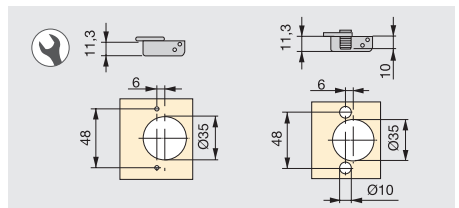


$$B = 5 + D - S$$



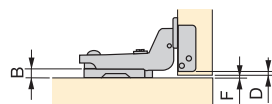
Description Opis	Finishing Wykończenie	Format Format	Cod.
Screw-on Przykręcane	Nickel plated Niklowane	200 Ut/Szt	1040907
Knock-in Wciskane	Nickel plated Niklowane	200 Ut/Szt	1043607

Steel
Stal



Inset hinge X91N

Zawias wpuszczany

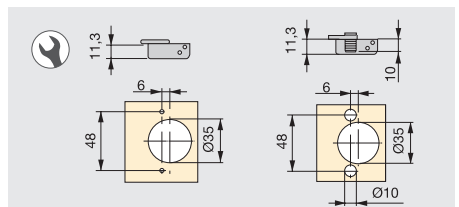


$$B = D + F - 4$$



Description Opis	Finishing Wykończenie	Format Format	Cod.
Screw-on Przykręcane	Nickel plated Niklowane	200 Ut/Szt	1041007
Knock-in Wciskane	Nickel plated Niklowane	200 Ut/Szt	1043707

Steel
Stal



105° HINGES X91N WITH Ø35 CUP // ZAWIASY X91N PUSZKOWE Z PUSZKĄ Ø35, KĄT OTWARCIA 105°

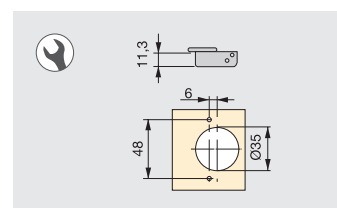
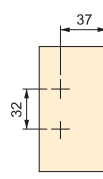
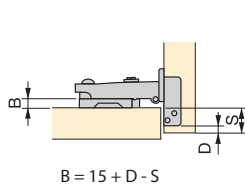
Kit full overlay hinge X91N and plate

Zestaw zawiasów prostych X91N i prowadniki



Description Opis	Finishing Wykończenie	Format Format	Cod.
Screw-on Przykręcane	Nickel plated Niklowane	20 KIT/Zestaw	1011007
Knock-in plate Prowadnik wciskany	Nickel plated Niklowane	20 KIT/Zestaw	1012407

Steel
Stal



X91N Hinges // Zawiasy X91N

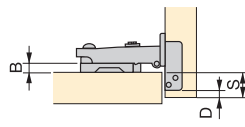
X91N 105° SLIDE-ON UNSPRUNG HINGES WITH Ø35 CUP // ZAWIASY X91N PUSZKOWE Z PUSZKĄ Ø35, BEZ SPRĘŻYNY POWROTNEJ KĄT OTWARCIA 105°

- Hinge to plate quick fixing system.
- For 14 - 24 mm door thickness.
- Adjustable in 3 dimensions.
- Distance to cup bore edge D= 3 - 7 mm.
- Depth adjustment by cam.

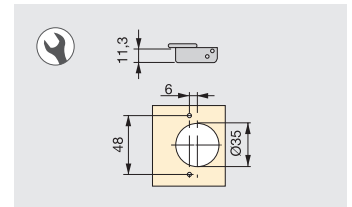
- System szybkiego mocowania zawiasu na prowadniku.
- Do drzwi o grubości 14 - 24 mm.
- Regulowany w 3 wymiarach.
- Odległość od krawędzi otworu puszkę D = 3 - 7 mm.
- Mimośrodowa regulacja głębokości.

Full overlay hinge X91N unsprung

Zawias prosty X91N bez sprężyny



$$B = 15 + D - S$$

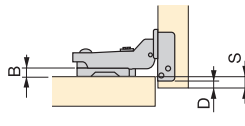



Description Opis	Finishing Wykończenie	Format Format	Cod.
Screw-on Przykręcane	Nickel plated Niklowane	200 Ut/Szt	1044007

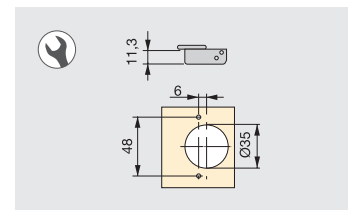
Steel
Stal

Half overlay hinge X91N unsprung

Zawias kolankowy X91N bez sprężyny



$$B = 5 + D - S$$

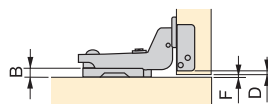


Description Opis	Finishing Wykończenie	Format Format	Cod.
Screw-on Przykręcane	Nickel plated Niklowane	200 Ut/Szt	1044107

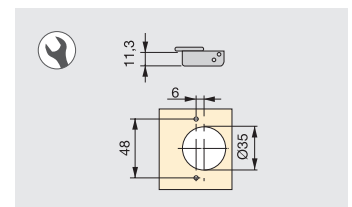
Steel
Stal

Inset hinge X91N unsprung

Zawias kolankowy super X91N bez sprężyny



$$B = D + F - 4$$



Description Opis	Finishing Wykończenie	Format Format	Cod.
Screw-on Przykręcane	Nickel plated Niklowane	200 Ut/Szt	1044207

Steel
Stal

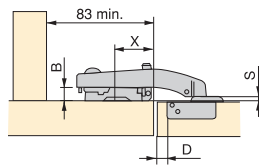
X91N HINGES WITH Ø35 CUP WITH ANGLED ARM // ZAWIASY PUSZKOWE KĄTOWE X91N PUSZKA Ø35 Z RAMIONAMI

- Hinge to plate quick fixing system.
- For 14 - 26 mm door thickness.
- Adjustable in 3 dimensions.
- Distance to cup bore edge D = 3 - 7 mm.
- Depth adjustment by cam.

- System szybkiego mocowania zawiasu na prowadniku.
- Do drzwi o grubości 14 - 26 mm.
- Regulowany w 3 wymiarach.
- Odległość od krawędzi otworu puszkki D = 3 - 7 mm.
- Mimośrodowa regulacja głębokości.

90° hinge X91N

Zawias ramienia 90° X91N

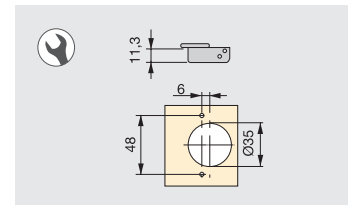


Description Opis	Finishing Wykończenie	Format Format	Cod.
Screw-on Przykręcane	Nickel plated Niklowane	200 Ut/Szt	1044307

Steel Stal

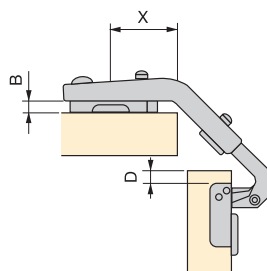


B	D	
	4	5
0	20 2,8	19 2,8
2	20 0,8	19 0,8
4	20 -1,2	19 -1,2
X		S



Double door hinge 135° X91N

Zawias do drzwi dwuskrzydłowych 135° X91N

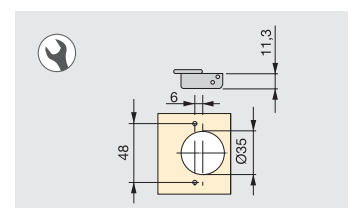


Description Opis	Finishing Wykończenie	Format Format	Cod.
Screw-on Przykręcane	Nickel plated Niklowane	200 Ut/Szt	1044407

Steel Stal



	Sp. < 18	18 < Sp. < 22
	D = 5	D = 5
B	2	0
X	37	37



X91N Hinges // Zawiasy X91N

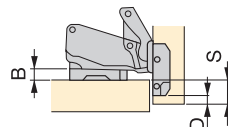

165° HINGES X91N WITH Ø35 CUP // ZAWIASY X91N PUSZKOWE Z PUSZKĄ Ø35, KĄT OTWARCIA 165°

- Hinge to plate quick fixing system.
- For 14 - 26 mm door thickness.
- Adjustable in 3 dimensions.
- Distance to cup bore edge $D = 3 - 7$ mm.
- Depth adjustment by cam.

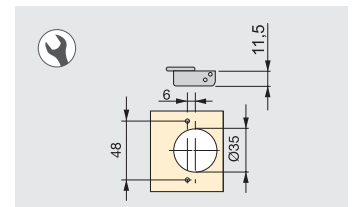
- System szybkiego mocowania zawiasu na prowadniku.
- Do drzwi o grubości 14 - 26 mm.
- Regulowany w 3 wymiarach.
- Odległość od krawędzi otworu puszkę $D = 3 - 7$ mm.
- Mimośrodowa regulacja głębokości.

Full overlay hinge 165° X91N

Zawias prosty 165° X91N



$$B = 14 + D - S$$

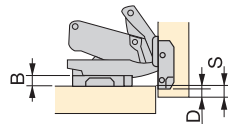


Description Opis	Finishing Wykończenie	Format Format	Cod.
Screw-on Przykręcane	Nickel plated Niklowane	100 Ut/Szt	1044507

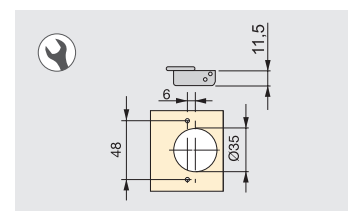
Steel
Stal

Half overlay hinge 165° X91N

Zawias kolankowy 165° X91N



$$B = 4 + D - S$$

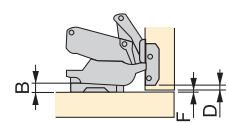


Description Opis	Finishing Wykończenie	Format Format	Cod.
Screw-on Przykręcane	Nickel plated Niklowane	100 Ut/Szt	1044607

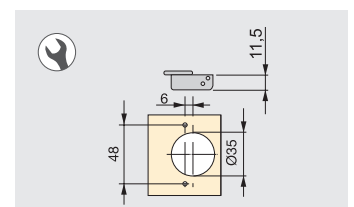
Steel
Stal

Inset hinge 165° X91N

Zawias kolankowy super 165° X91N



$$B = D + F - 2$$



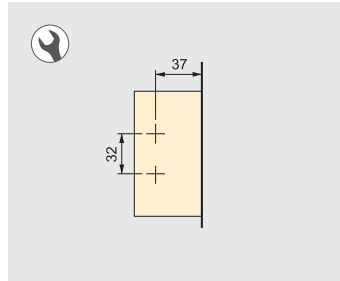
Description Opis	Finishing Wykończenie	Format Format	Cod.
Screw-on Przykręcane	Nickel plated Niklowane	100 Ut/Szt	1044707

Steel
Stal

PLATES X91-X91N // PODKŁADKI X91-X91N

Supplement for hinge Screw-on plate

Przykręcany prowadnik

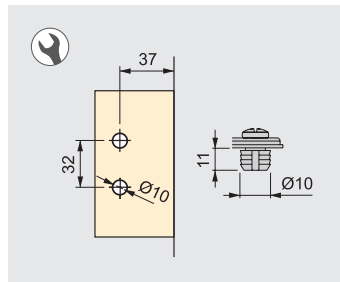


Height Wysokość	Finishing Wykończenie	Format Format	Cod.
0	Nickel plated Niklowane	200 Ut/Szt	1041107
2	Nickel plated Niklowane	200 Ut/Szt	1041207
4	Nickel plated Niklowane	200 Ut/Szt	1042607

Steel Stal

Supplement for hinge Knock-in plate

Prowadnik wciskany

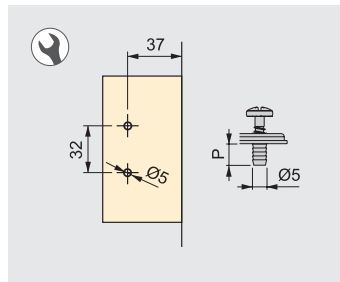


Height Wysokość	Finishing Wykończenie	Format Format	Cod.
0	Nickel plated Niklowane	200 Ut/Szt	1042207
2	Nickel plated Niklowane	200 Ut/Szt	1042307

Steel Stal

Supplement for hinge Mixed mounting plate

Prowadnik mieszane mocowanie

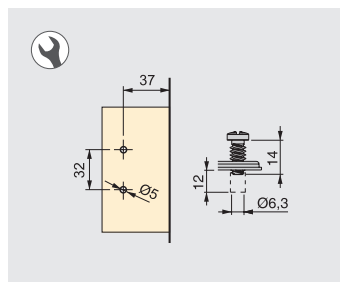


Height Wysokość	P	Finishing Wykończenie	Format Format	Cod.
0	7,8	Nickel plated Niklowane	200 Ut/Szt	1043307
0	9,5	Nickel plated Niklowane	200 Ut/Szt	1042407
2	9,5	Nickel plated Niklowane	200 Ut/Szt	1042507

Steel Stal

Supplement for hinge Euro screw plate

Prowadnik Euro



Height Wysokość	Finishing Wykończenie	Format Format	Cod.
0	Nickel plated Niklowane	200 Ut/Szt	1041307
2	Nickel plated Niklowane	200 Ut/Szt	1041407

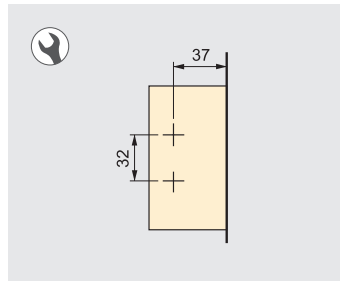
Steel Stal

Hinges X91 with soft closing // Zawiasy X91 z cichym domykiem

PLATES X91-X91N // PODKŁADKI X91-X91N

Supplement for hinge Plate with eccentric regulation screw-on

Przykręcany prowadnik z regulacją mimośrodową

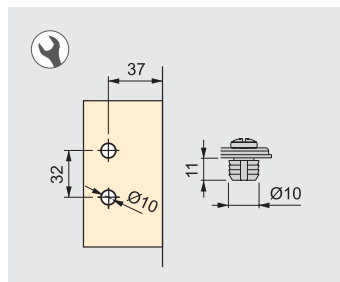


Height Wysokość	Finishing Wykończenie	Format Format	Cod.
0	Nickel plated Niklowane	200 Ut/Szt	1041507
2	Nickel plated Niklowane	200 Ut/Szt	1041607
0	Titanium Tytanowy	200 Ut/Szt	1041552
2	Titanium Tytanowy	200 Ut/Szt	1041652

Steel
Stal

Supplement for hinge Plate with eccentric regulation knock-in

Prowadnik wciskany z regulacją mimośrodową

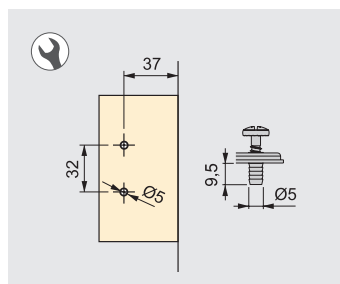


Height Wysokość	Finishing Wykończenie	Format Format	Cod.
0	Nickel plated Niklowane	200 Ut/Szt	1042707
2	Nickel plated Niklowane	200 Ut/Szt	1043807

Steel
Stal

Supplement for hinge Mixed mounting plate with eccentric regulation

Prowadnik mieszane mocowanie z regulacją mimośrodową

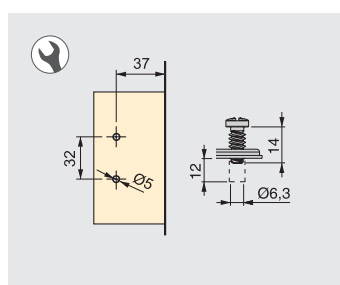


Height Wysokość	Finishing Wykończenie	Format Format	Cod.
0	Nickel plated Niklowane	200 Ut/Szt	1043107
2	Nickel plated Niklowane	200 Ut/Szt	1043207

Steel
Stal

Supplement for hinge Plate with eccentric regulation Euro screw

Prowadnik Euro z regulacją mimośrodową



Height Wysokość	Finishing Wykończenie	Format Format	Cod.
0	Nickel plated Niklowane	200 Ut/Szt	1041707
2	Nickel plated Niklowane	200 Ut/Szt	1041807

Steel
Stal



X92 / X92N



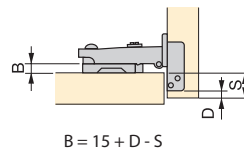
105° HINGES X92 WITH Ø35 CUP // ZAWIASY X92 PUSZKOWE Z PUSZKĄ Ø35, KĄT OTWARCIA 105°

- Integrated soft closing mechanism, with Ø35 mm cup.
- Hinge to plate quick fixing system.
- For 14 - 24 mm door thickness.
- Adjustable in 3 dimensions, with depth adjustment by cam.
- Distance to cup bore edge D = 3 - 7 mm.
- 105° Lighting angle, with spring in closing.
- The door completely overlaps the side of the door cabinet.

- Zawias z cichym domykaniem o średnicy puszkę Ø35 mm.
- Zawias przykręcany bądź wciskany.
- Do drzwi o grubości od 14 do 24 mm.
- Regulowany w trzech płaszczyznach, z regulacją głębokości za pomocą mimośrodów.
- Odległość od krawędzi otworu puszkę od 3 do 7 mm.
- Kąt otwarcia 105°.
- Drzwi całkowicie zachodzą na bok szafki.

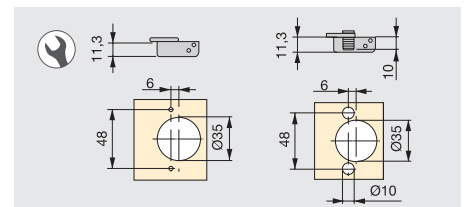
Full overlay hinge X92 with soft close

Zawias w pełni nakładany X92 z cichym domykiem



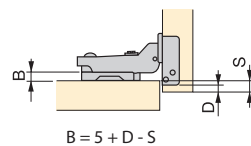
Description Opis	Finishing Wykończenie	Format Format	Cod.
Screw-on Przykręcane	Nickel plated Niklowane	200 Ut/Szt	1065007
Knock-in Wciskane	Nickel plated Niklowane	200 Ut/Szt	1065107

Steel
Stal



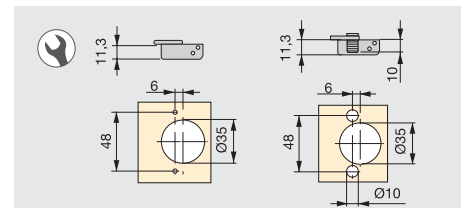
Half overlay hinge X92 with soft close

Zawias w połowie nakładany X92 z cichym domykiem



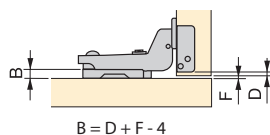
Description Opis	Finishing Wykończenie	Format Format	Cod.
Screw-on Przykręcane	Nickel plated Niklowane	200 Ut/Szt	1065207
Knock-in Wciskane	Nickel plated Niklowane	200 Ut/Szt	1065307

Steel
Stal



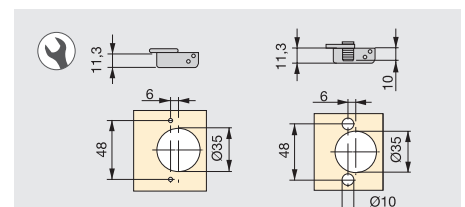
Inset hinge X92 with soft close

Zawias wpuszczany X92 z cichym domykiem



Description Opis	Finishing Wykończenie	Format Format	Cod.
Screw-on Przykręcane	Nickel plated Niklowane	200 Ut/Szt	1065407
Knock-in Wciskane	Nickel plated Niklowane	200 Ut/Szt	1065507

Steel
Stal

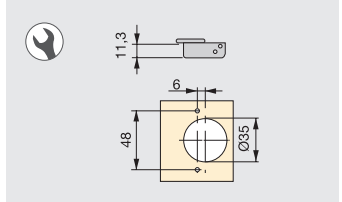
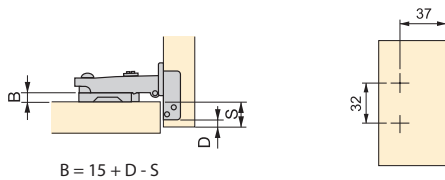


Hinges X92 with soft closing // Zawiasy X92 z cichym domykiem

105° HINGES X92 WITH Ø35 CUP // ZAWIASY X92 PUSZKOWE Z PUSZKĄ Ø35, KĄT OTWARCIA 105°


Kit full overlay hinge X92 with soft close and plate

Zestaw zawiasów prostych X92 z cichym domykiem i prowadnikami



Description Opis	Finishing Wykończenie	Format Format	Cod.
Screw-on plate Prowadnik do przykręcenia	Nickel plated Niklowane	 20 KIT/Zestaw	1065607

Steel
Stal



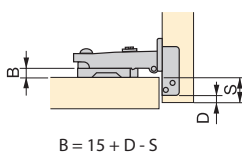
105° HINGES X92N WITH Ø35 CUP // ZAWIASY X92N PUSZKOWE Z PUSZKĄ Ø35, KĄT OTWARCIA 105°

- Non soft close hinge with Ø35 mm cup.
- Hinge to plate quick fixing system.
- For 14 - 24 mm door thickness.
- Adjustable in 3 dimensions, with depth adjustment by cam.
- Distance to cup bore edge $D = 3 - 7$ mm.
- 105° Lighting angle, with spring in closing.
- The door completely overlaps the side of the door cabinet.

- Zawias bez cichego domyku o średnicy puszkę Ø35 mm.
- Zawias przykręcany bądź wciskany.
- Do drzwi o grubości od 14 do 24 mm.
- Regulowany w trzech płaszczyznach, z regulacją głębokości za pomocą mimośrodów.
- Odległość od krawędzi otworu puszkę od 3 do 7 mm.
- Kąt otwarcia 105°.
- Drzwi całkowicie zachodzą na bok szafki.

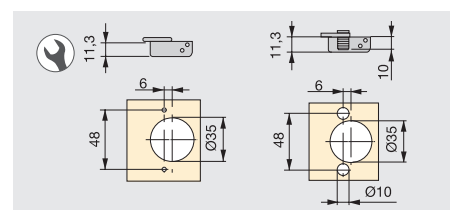
Full overlay hinge X92N

Zawias w pełni nakładany X92N



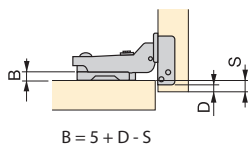
Description Opis	Finishing Wykończenie	Format Format	Cod.
Screw-on Przykręcane	Nickel plated Niklowane	200 Ut/Szt	1067007
Knock-in Wciskane	Nickel plated Niklowane	200 Ut/Szt	1067107

Steel Stal



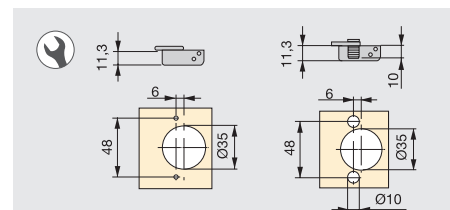
Half overlay hinge X92N

Zawias w połowie nakładany X92N



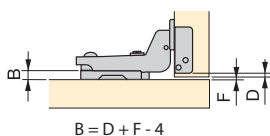
Description Opis	Finishing Wykończenie	Format Format	Cod.
Screw-on Przykręcane	Nickel plated Niklowane	200 Ut/Szt	1067207
Knock-in Wciskane	Nickel plated Niklowane	200 Ut/Szt	1067307

Steel Stal



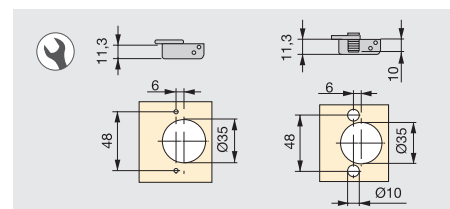
Inset hinge X92N

Zawias wpuszczany X92N



Description Opis	Finishing Wykończenie	Format Format	Cod.
Screw-on Przykręcane	Nickel plated Niklowane	200 Ut/Szt	1067407
Knock-in Wciskane	Nickel plated Niklowane	200 Ut/Szt	1067507

Steel Stal

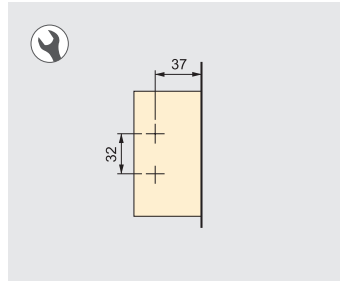


Hinges X92 with soft closing // Zawiasy X92 z cichym domykiem

PLATES X92-X92N// PODKŁADKI X92-X92N

Supplement for hinge Screw-on plate

Przykręcany prowadnik

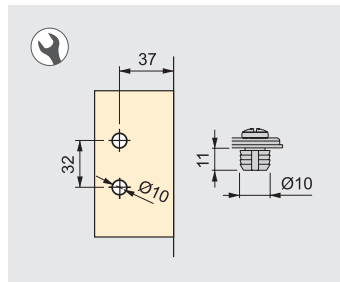


Height Wysokość	Finishing Wykończenie	Format Format	Cod.
0	Nickel plated Niklowane	200 Ut/Szt	1041107
2	Nickel plated Niklowane	200 Ut/Szt	1041207
4	Nickel plated Niklowane	200 Ut/Szt	1042607

Steel
Stal

Supplement for hinge Knock-in plate

Prowadnik wciskany

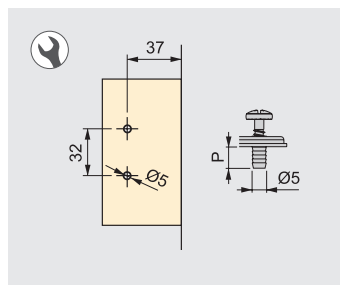


Height Wysokość	Finishing Wykończenie	Format Format	Cod.
0	Nickel plated Niklowane	200 Ut/Szt	1042207
2	Nickel plated Niklowane	200 Ut/Szt	1042307

Steel
Stal

Supplement for hinge Mixed mounting plate

Prowadnik mieszane mocowanie

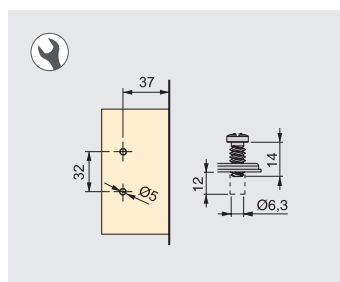


Height Wysokość	P	Finishing Wykończenie	Format Format	Cod.
0	7,8	Nickel plated Niklowane	200 Ut/Szt	1043307
0	9,5	Nickel plated Niklowane	200 Ut/Szt	1042407
2	9,5	Nickel plated Niklowane	200 Ut/Szt	1042507

Steel
Stal

Supplement for hinge Euro screw plate

Prowadnik Euro



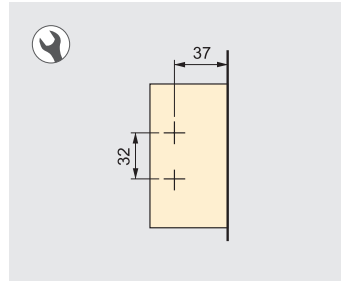
Height Wysokość	Finishing Wykończenie	Format Format	Cod.
0	Nickel plated Niklowane	200 Ut/Szt	1041307
2	Nickel plated Niklowane	200 Ut/Szt	1041407

Steel
Stal

PLATES X92-X92N // PODKŁADKI X92-X92N

Supplement for hinge Plate with eccentric regulation screw-on

Przykręcany prowadnik z regulacją mimośrodową

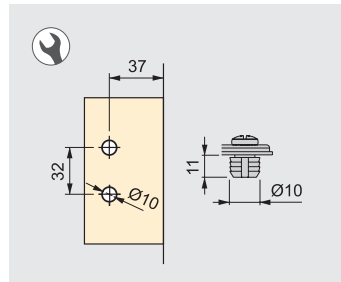


Height Wysokość	Finishing Wykończenie	Format Format	Cod.
0	Nickel plated Niklowane	200 Ut/Szt	1041507
2	Nickel plated Niklowane	200 Ut/Szt	1041607

Steel Aço

Supplement for hinge Plate with eccentric regulation knock-in

Prowadnik wciskany z regulacją mimośrodową

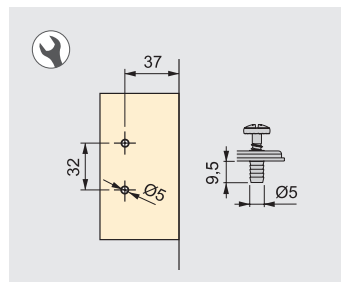


Height Wysokość	Finishing Wykończenie	Format Format	Cod.
0	Nickel plated Niklowane	200 Ut/Szt	1042707
2	Nickel plated Niklowane	200 Ut/Szt	1043807

Steel Stal

Supplement for hinge Mixed mounting plate with eccentric regulation

Prowadnik mieszane mocowanie z regulacją mimośrodową

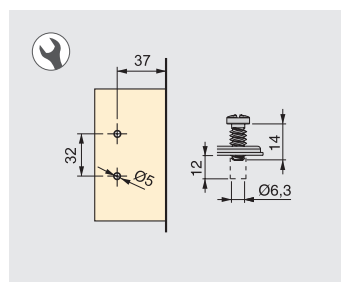


Height Wysokość	Finishing Wykończenie	Format Format	Cod.
0	Nickel plated Niklowane	200 Ut/Szt	1043107
2	Nickel plated Niklowane	200 Ut/Szt	1043207

Steel Stal

Supplement for hinge Plate with eccentric regulation Euro screw

Prowadnik Euro z regulacją mimośrodową



Height Wysokość	Finishing Wykończenie	Format Format	Cod.
0	Nickel plated Niklowane	200 Ut/Szt	1041707
2	Nickel plated Niklowane	200 Ut/Szt	1041807

Steel Stal

X95



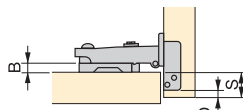
110° HINGES X95 WITH Ø35 CUP // ZAWIASY X95 PUSZKOWE Z PUSZKĄ Ø35, KĄT OTWARCIA 110°

- Spring closure.
- Door thickness from 14 to 23 mm.
- Adjustable in 3 dimensions.
- Distance to cup bore edge D = 3 ~ 8 mm.

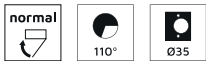
- Zamknięcie sprężynowe.
- Grubość drzwi od 14 do 23 mm.
- Regulowany w 3 wymiarach.
- Odległość od krawędzi otworu puszkę D = 3 ~ 8 mm.

Full overlay hinge X95

Zawias w pełni nakładany X95

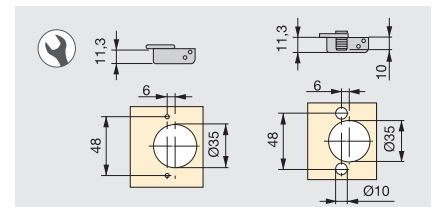


$$B = 14 + D - S$$



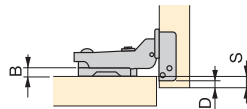
Description Opis	Finishing Wykończenie	Format Format	Cod.
Screw-on Przykręcane	Nickel plated Niklowane	200 Ut/Szt	1030007
Knock-in Wciskane	Nickel plated Niklowane	200 Ut/Szt	1030707

Steel
Stal




Half overlay hinge X95

Zawias w połowie nakładany X95

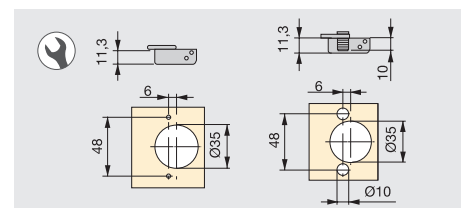


$$B = 5 + D - S$$



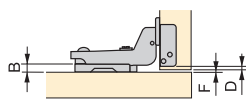
Description Opis	Finishing Wykończenie	Format Format	Cod.
Screw-on Przykręcane	Nickel plated Niklowane	200 Ut/Szt	1030107
Knock-in Wciskane	Nickel plated Niklowane	200 Ut/Szt	1030807

Steel
Stal



Inset hinge X95

Zawias wpuszczany X95

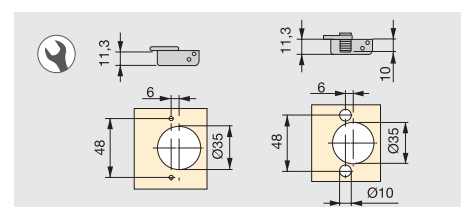


$$B = D + F - 4$$



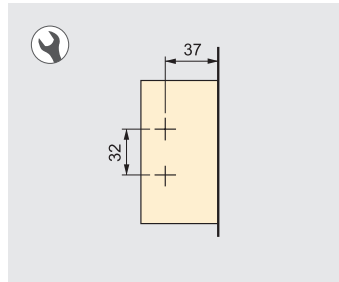
Description Opis	Finishing Wykończenie	Format Format	Cod.
Screw-on Przykręcane	Nickel plated Niklowane	200 Ut/Szt	1030207
Knock-in Wciskane	Nickel plated Niklowane	200 Ut/Szt	1030907

Steel
Stal



Supplement for hinge Screw-on X95 plate

Przykręcany prowadnik

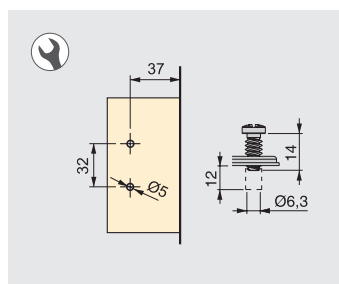


Height Wysokość	Finishing Wykończenie	Format Format	Cod.
-2	Nickel plated Niklowane	200 Ut/Szt	1030307
0	Nickel plated Niklowane	200 Ut/Szt	1030407
2	Nickel plated Niklowane	200 Ut/Szt	1031007

Steel
Stal

Supplement for hinge Euro screw X95 plate

Prowadnik Euro



Height Wysokość	Finishing Wykończenie	Format Format	Cod.
-2	Nickel plated Niklowane	200 Ut/Szt	1030507
0	Nickel plated Niklowane	200 Ut/Szt	1030607
2	Nickel plated Niklowane	200 Ut/Szt	1031107

Steel
Stal



X50



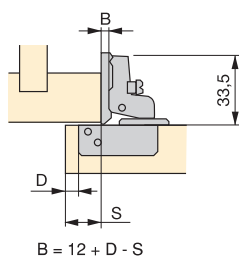
105° HINGE X50 WITH Ø35 CUP // ZAWIASY X50 PUSZKOWE Z PUSZKĄ Ø35, KĄT OTWARCIA 105°

- For 14 - 23 mm door thickness.
- Adjustable in 3 dimensions.
- Distance to cup bore edge D = 3 - 8 mm.

- Do drzwi o grubości 14 - 23 mm.
- Regulowany w 3 wymiarach.
- Odległość od krawędzi otworu puszką D = 3 - 8 mm.

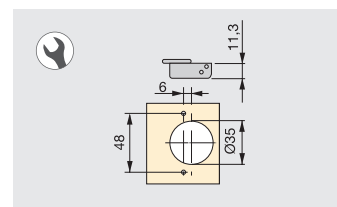
Full overlay hinge X50

Zawias prosty X50



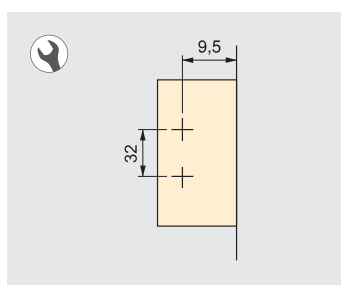
Description Opis	Finishing Wykończenie	Format Format	Cod.
Screw-on Przykręcane	Nickel plated Niklowane	500 Ut/Szt	1280007

Steel
Stal



Supplement for hinge Screw-on X50 plate

Przykręcany prowadnik X50



Height Wysokość	Finishing Wykończenie	Format Format	Cod.
3	Nickel plated Niklowane	500 Ut/Szt	1280107

Steel
Stal

C91E / C91



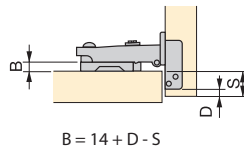
100° HINGES C91E WITH Ø35 CUP // ZAWIASY C91E PUSZKOWE Z PUSZKĄ Ø35, KĄT OTWARCIA 100°

- Integrated soft closing mechanism.
- Hinge to plate quick fixing system.
- For 14 - 24 mm door thickness.
- Adjustable in 3 dimensions.
- Distance to cup bore edge D = 3 - 7 mm.
- Depth adjustment by cam.
- Spring in opening and closing.

- Zintegrowany mechanizm cichego domyku.
- System szybkiego mocowania zawiasu na prowadniku.
- Do drzwi o grubości 14 - 24 mm.
- Regulowany w 3 wymiarach.
- Odległość od krawędzi otworu puszkę D = 3 - 7 mm.
- Mimosrodkowa regulacja głębokości.
- Sprężynowe otwieranie i zamykanie.

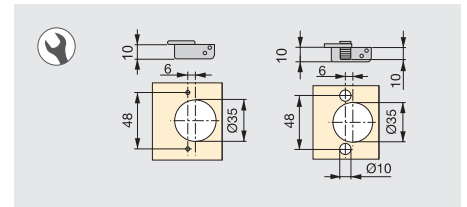
Full overlay hinge C91E with soft close

Zawias w pełni nakładami z cichym domykiem



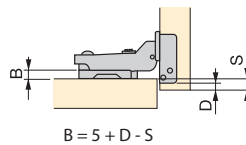
Description Opis	Finishing Wykończenie	Format Format	Cod.
Screw-on Przykręcane	Nickel plated Niklowane	200 Ut/Szt	1006007
Knock-in Wciskane	Nickel plated Niklowane	200 Ut/Szt	1006307

Steel
Stal



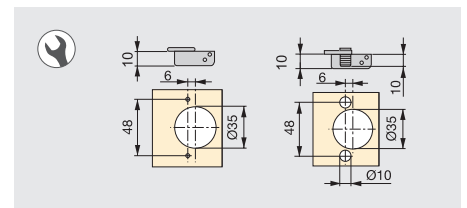
Half overlay hinge C91E with soft close

Zawias w połowie nakładami z cichym domykiem



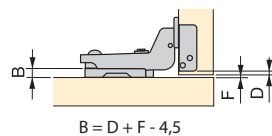
Description Opis	Finishing Wykończenie	Format Format	Cod.
Screw-on Przykręcane	Nickel plated Niklowane	200 Ut/Szt	1006107
Knock-in Wciskane	Nickel plated Niklowane	200 Ut/Szt	1006407

Steel
Stal



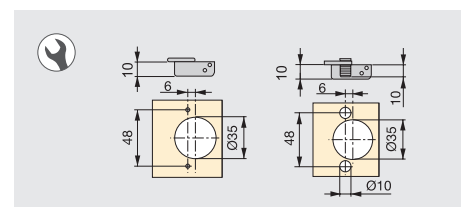
Inset hinge C91E with soft close

Zawias wpuszczany z cichym domykiem



Description Opis	Finishing Wykończenie	Format Format	Cod.
Screw-on Przykręcane	Nickel plated Niklowane	200 Ut/Szt	1006207
Knock-in Wciskane	Nickel plated Niklowane	200 Ut/Szt	1006507

Steel
Stal



Hinges C91 with soft closing // Zawiasy C91 z cichym domykiem

C91 HINGES WITH Ø35 CUP WITH ANGLED ARM // ZAWIASY PUSZKOWE KĄTOWE C91 PUSZKA Ø35 Z RAMIONAMI

- Integrated soft closing mechanism.
- Hinge to plate quick fixing system.
- For 14 - 24 mm door thickness.
- Adjustable in 3 dimensions.
- Distance to cup bore edge D = 3 - 7 mm.
- Depth adjustment by cam.

- Zintegrowany mechanizm cichego domyku.
- System szybkiego mocowania zawiasu na prowadniku.
- Do drzwi o grubości 14 - 24 mm.
- Regulowany w 3 wymiarach.
- Odległość od krawędzi otworu puszkki D = 3 - 7 mm.
- Mimośrodowa regulacja głębokości.

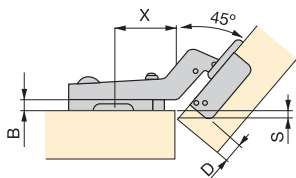
45° hinge C91 with soft close

Zawias 45° z cichym domykiem

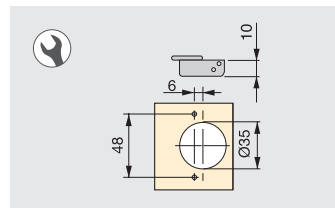


Description Opis	Finishing Wykończenie	Format Format	Cod.
Screw-on Przykręcane	Nickel plated Niklowane	200 Ut/Szt	1907107

Steel
Stal



B	D			
	4	5	6	7
0	38 3,3	37 4	36 4,7	35 5,4
2	38 1,3	37 2	36 2,7	35 3,4
4	38 -0,7	37 0	36 0,7	35 1,4
	X		S	



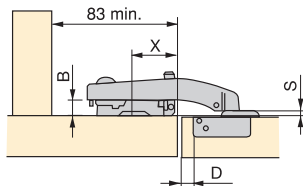
90° hinge C91 with soft close

Zawias 90° z cichym domykiem

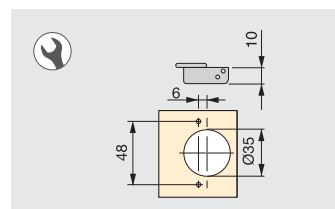


Description Opis	Finishing Wykończenie	Format Format	Cod.
Screw-on Przykręcane	Nickel plated Niklowane	200 Ut/Szt	1008307

Steel
Stal



B	D	
	4,0	5,0
0	22,5 4,0	21,5 4,0
2	22,5 2,0	21,5 2,0
4	22,5 0	21,5 0
	X	
	S	



155° HINGES C91 WITH Ø35 CUP // ZAWIASY C91 PUSZKOWE Z PUSZKĄ Ø35, KĄT OTWARCIA 155°

- Integrated soft closing mechanism.
- Hinge to plate quick fixing system.
- For 16 - 24 mm door thickness.
- Adjustable in 3 dimensions.
- Distance to cup bore edge D = 3 - 6 mm.
- Depth adjustment by cam.

- Zintegrowany mechanizm cichego domyku.
- System szybkiego mocowania zawiasu na prowadniku.
- Do drzwi o grubości 16 - 24 mm.
- Regulowany w 3 wymiarach.
- Odległość od krawędzi otworu puszkę D = 3 - 6 mm.
- Mimośrodowa regulacja głębokości.

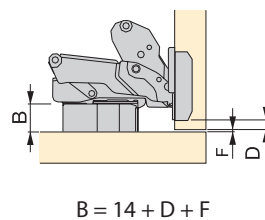
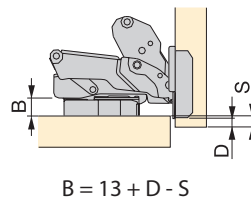
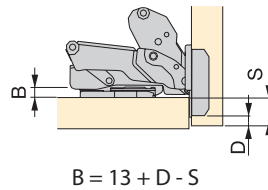
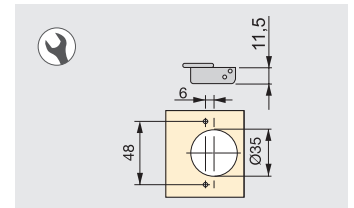
Hinge C91 with soft close

Zawias z cichym domykiem



Description Opis	Finishing Wykończenie	Format Format	Cod.
Screw-on Przykręcane	Nickel plated Niklowane	100 Ut/Szt	1906707

Steel
Stal



Hinges C91 with soft closing // Zawiasy C91 z cichym domykiem

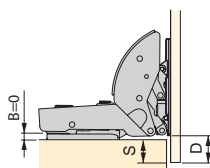
125° HINGE C91 FOR GLASS, MIRROR AND SMALL THICKNESS PANELS // ZAWIAS C91 DO DRZWI SZKLANYCH I CIENKICH, KĄT OTWARCIA 125°

- Integrated soft closing mechanism.
- Hinge to plate quick fixing system.
- Thickness of the door: glass 3 to 6 mm and wood 3 to 10 mm.
- Adjustable in 3 dimensions.
- Distance D = 1,5 - 16,5 mm.
- Depth adjustment by cam.

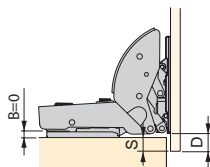
- Zintegrowany mechanizm cichego domyku.
- System szybkiego mocowania zawiasu na prowadniku.
- Grubość drzwi: szkło od 3 do 6 mm i drewno od 3 do 10 mm.
- Regulowany w 3 wymiarach.
- Odległość D = 1,5 - 16,5 mm.
- Mimosrodkowa regulacja głębokości.

C91 Hinge for glass, mirror and small thickness panels with soft close

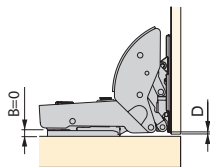
Zawiasy do szkła, luster i paneli o małej grubości z cichym domykiem



$$B = D - S - 2,5$$



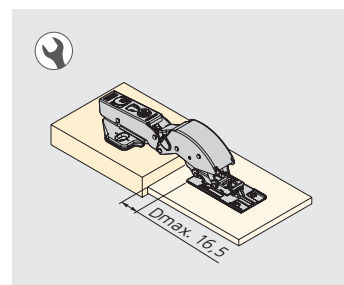
$$B = D - S - 2,5$$



$$B = D - S - 2,5$$

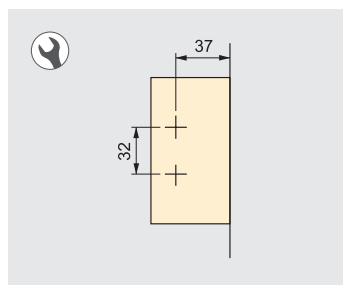
Finishing Wykończenie	Format Format	Cod.
Nickel plated Niklowane	100 Ut/Szt	1906807

Steel
Stal



Screw-on C91 plate for hinge for glass and small thickness panels

Smar do wkrętów C91 do zawiasów szyb i cienkich drzwi



Finishing Wykończenie	Format Format	Cod.
Nickel plated Niklowane	200 Ut/Szt	1907607

Steel
Stal

Mounting plate for glass hinges C91

Prowadnik do zawiasów do szkła i paneli o małej grubości



Description Opis	Finishing Wykończenie	Format Format	Cod.
Glass Szkło	Nickel plated Niklowane	200 Ut/Szt	1906907

Zamak
Znal

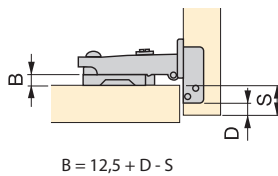
100° HINGES C91E WITH Ø26 CUP // ZAWIASY C91E PUSZKOWE Z PUSZKĄ Ø26, KĄT OTWARCIA 100°

- Integrated soft closing mechanism.
- Hinge to plate quick fixing system.
- For 12 - 22 mm door thickness.
- Adjustable in 3 dimensions.
- Distance to cup bore edge D = 3 - 7 mm.
- Depth adjustment by cam.

- Zintegrowany mechanizm cichego domyku.
- System szybkiego mocowania zawiasu na prowadniku.
- Do drzwi o grubości 12 - 22 mm.
- Regulowany w 3 wymiarach.
- Odległość od krawędzi otworu puszką D = 3 - 7 mm.
- Mimosrodkowa regulacja głębokości.

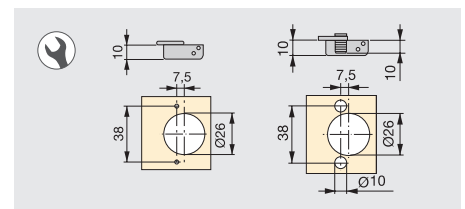
Full overlay hinge C91E with Ø26 cup with soft close

Zawias w pełni nakładami z cichym domykiem



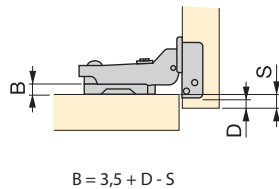
Description Opis	Finishing Wykończenie	Format Format	Cod.
Screw-on Przykręcane	Nickel plated Niklowane	200 Ut/Szt	1008407
Knock-in Wciskane	Nickel plated Niklowane	200 Ut/Szt	1008707

Steel
Stal



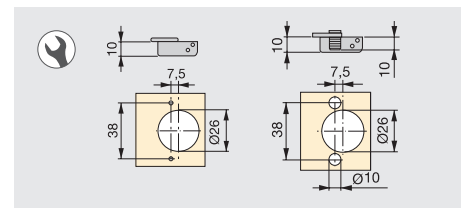
Half overlay hinge C91E with Ø26 cup with soft close

Zawias w połowie nakładany z cichym domykiem



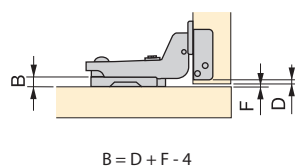
Description Opis	Finishing Wykończenie	Format Format	Cod.
Screw-on Przykręcane	Nickel plated Niklowane	200 Ut/Szt	1008507

Steel
Stal



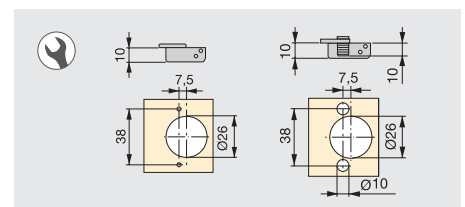
Inset hinge C91E with Ø26 cup with soft close

Zawias wpuszczany z cichym domykiem



Description Opis	Finishing Wykończenie	Format Format	Cod.
Screw-on Przykręcane	Nickel plated Niklowane	200 Ut/Szt	1008607

Steel
Stal

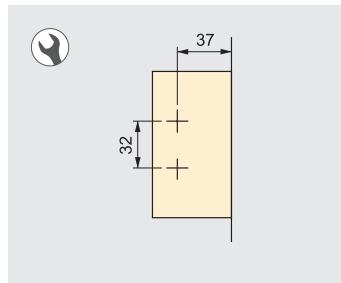


Hinges C91 with soft closing // Zawiasy C91 z cichym domykiem

PLATES C91 // PODKŁADKI C91

Supplement for hinge Screw-on C91 plate

Przykręcany prowadnik

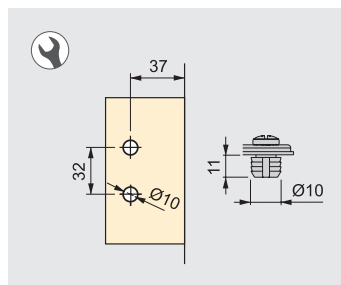


Height Wysokość	Finishing Wykończenie	Format Format	Cod.
0	Nickel plated Niklowane		200 Ut/Szt 1002507
2	Nickel plated Niklowane		200 Ut/Szt 1002607

Steel
Stal

Supplement for hinge Knock-in C91 plate

Prowadnik wciskany

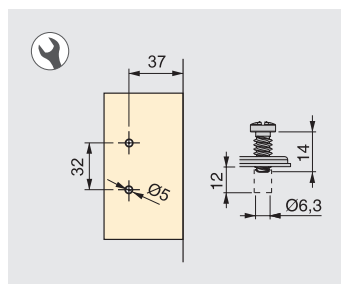


Height Wysokość	Finishing Wykończenie	Format Format	Cod.
0	Nickel plated Niklowane		200 Ut/Szt 1003307
2	Nickel plated Niklowane		200 Ut/Szt 1003407

Steel
Stal

Supplement for hinge Euro screw C91 plate

Prowadnik Euro

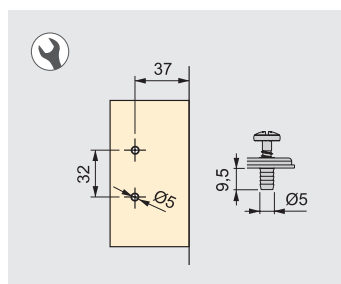


Height Wysokość	Finishing Wykończenie	Format Format	Cod.
0	Nickel plated Niklowane		200 Ut/Szt 1002907
2	Nickel plated Niklowane		200 Ut/Szt 1003007

Steel
Stal

Supplement for hinge Mixed mounting C91 plate with soft close

Prowadnik mieszane mocowanie z cichym domykiem



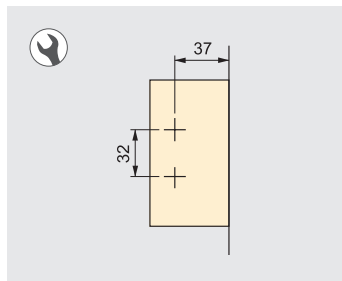
Height Wysokość	Finishing Wykończenie	Format Format	Cod.
0	Nickel plated Niklowane		200 Ut/Szt 1252007

Steel
Stal

PLATES C91 // PODKŁADKI C91

Supplement for hinge Plate C91 with eccentric regulation screw-on

Przykręcany prowadnik z regulacją mimośrodową

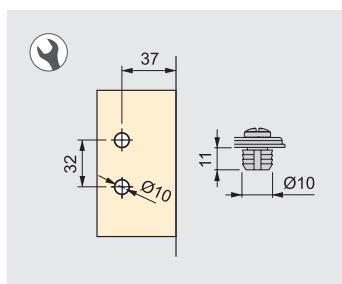


Height Wysokość	Finishing Wykończenie	Format Format	Cod.
0	Nickel plated Niklowane	200 Ut/Szt	1002707
2	Nickel plated Niklowane	200 Ut/Szt	1002807

Steel
Stal

Supplement for hinge Plate C91 with eccentric regulation knock-in

Prowadnik wciskany z regulacją mimośrodową

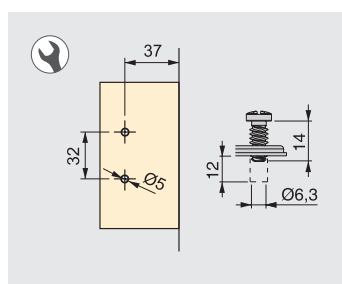


Finishing Wykończenie	Format Format	Cod.
Nickel plated Niklowane	200 Ut/Szt	1003707

Steel
Stal

Supplement for hinge Plate C91 with eccentric regulation Euro screw

Prowadnik euro z regulacją mimośrodową



Height Wysokość	Finishing Wykończenie	Format Format	Cod.
0	Nickel plated Niklowane	200 Ut/Szt	1003107

Steel
Stal

C95




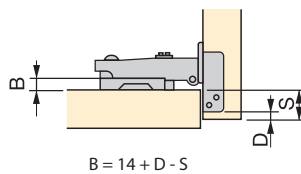
110° HINGES C95 WITH Ø35 CUP // ZAWIASY C95 PUSZKOWE Z PUSZKĄ Ø35, KĄT OTWARCIA 110°

- For 14 - 23 mm door thickness.
- Adjustable in 3 dimensions.
- Distance to cup bore edge D = 3 - 7 mm.

- Do drzwi o grubości 14 - 23 mm.
- Regulowany w 3 wymiarach.
- Odległość od krawędzi otworu puszkę D = 3 - 7 mm.

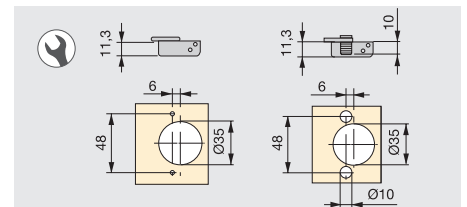
Full overlay hinge C95

Zawias w pełni nakładany



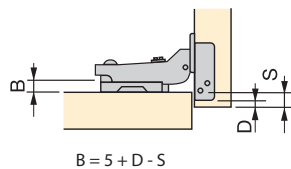
Description Opis	Finishing Wykończenie	Format Format	Cod.
Screw-on Przykręcane	Nickel plated Niklowane	200 Ut/Szt	1236107
Knock-in Wciskane	Nickel plated Niklowane	200 Ut/Szt	1236407

Steel
Stal



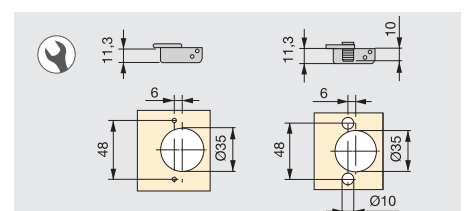
Half overlay hinge C95

Zawias w połowie nakładany



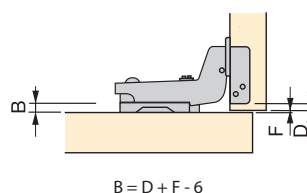
Description Opis	Finishing Wykończenie	Format Format	Cod.
Screw-on Przykręcane	Nickel plated Niklowane	200 Ut/Szt	1236207
Knock-in Wciskane	Nickel plated Niklowane	200 Ut/Szt	1236507

Steel
Stal



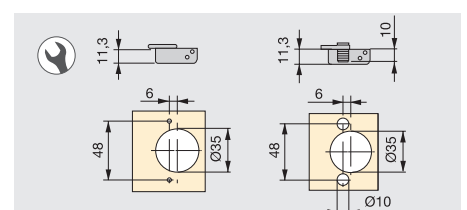
Inset hinge C95

Zawias wpuszczany



Description Opis	Finishing Wykończenie	Format Format	Cod.
Screw-on Przykręcane	Nickel plated Niklowane	200 Ut/Szt	1236307
Knock-in Wciskane	Nickel plated Niklowane	200 Ut/Szt	1236607

Steel
Stal



C95 Hinges // Zawiasy C95

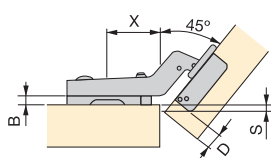
95° ANGLED ARM HINGES C95 WITH Ø35 CUP // ZAWIASY C95 PUSZKOWE Z PUSZKĄ Ø35 Z RAMIONAMI, KĄT OTWARCIA 95°

- Door thickness from 14 to 22 mm.
- Adjustable in 3 dimensions.
- Distance to cup bore edge D = 3 - 7 mm.

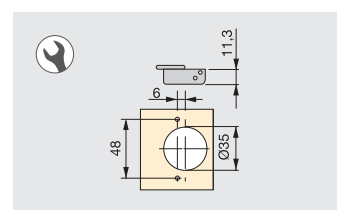
- Grubość drzwi od 14 do 22 mm.
- Regulowany w 3 wymiarach.
- Odległość od krawędzi otworu puszkę D = 3 - 7 mm.

45° hinge C95

Zawias 45°



B	D			
	4,0	5,0	6,0	7,0
-2	37 5,3	36 6,0	35 6,7	34 7,4
0	37 3,3	36 4,0	35 4,7	34 5,4
2	37 1,3	36 2,0	35 2,7	34 3,4
4	37 -0,7	36 0	35 0,7	34 1,4
	X		S	

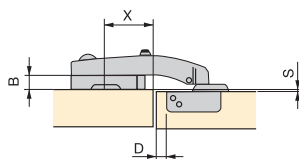


Description Opis	Finishing Wykończenie	Format Format	Cod.
Screw-on Przykręcane	Nickel plated Niklowane	200 Ut/Szt	1236707

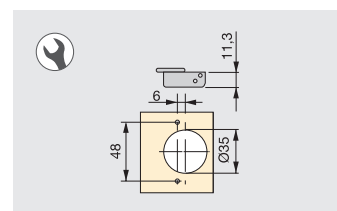
Steel, Zamak
Stal, Znal

90° hinge C95

Zawias 90°



B	D	
	4,0	5,0
-2	20 6,0	19 6,0
0	20 4,0	19 4,0
2	20 2,0	19 2,0
4	20 0,0	19 0,0
	X	S

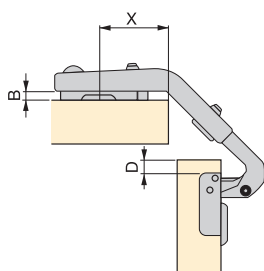


Description Opis	Finishing Wykończenie	Format Format	Cod.
Screw-on Przykręcane	Nickel plated Niklowane	200 Ut/Szt	1236907
Knock-in Wciskane	Nickel plated Niklowane	200 Ut/Szt	1250107

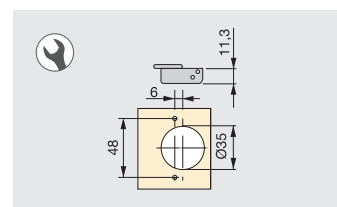
Steel
Stal

Double door hinge 135° C95

Zawias do drzwi podwójnych 135°



	< 18 mm	18 mm < 22 mm
	D = 5	D = 5
B	2	0
X	37	37



Description Opis	Finishing Wykończenie	Format Format	Cod.
Screw-on Przykręcane	Nickel plated Niklowane	200 Ut/Szt	1237007

Steel
Stal

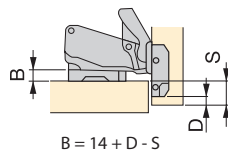
165° HINGES C95 WITH Ø35 CUP // ZAWIASY C95 PUSZKOWE Z PUSZKĄ Ø35, KĄT OTWARCIA 165°

- For 14 - 26 mm door thickness.
- Adjustable in 3 dimensions.
- Distance to cup bore edge D = 3 - 8 mm.

- Do drzwi o grubości 14 - 26 mm.
- Regulowany w 3 wymiarach.
- Odległość od krawędzi otworu puszkę D = 3 - 8 mm.

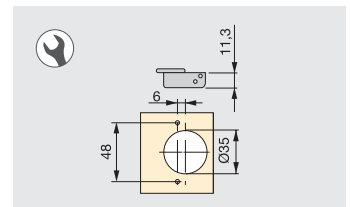
Full overlay hinge 165° C95

Zawias w pełni nakładany



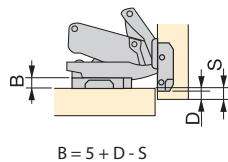
Description Opis	Finishing Wykończenie	Format Format	Cod.
Screw-on Przykręcane	Nickel plated Niklowane	100 Ut/Szt	1237107

Steel
Stal



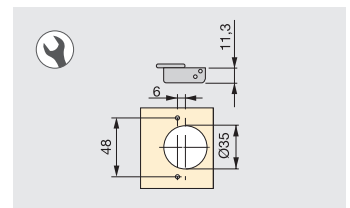
Half overlay hinge 165° C95

Zawias w połowie nakładany



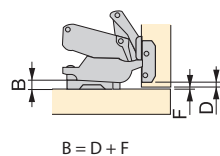
Description Opis	Finishing Wykończenie	Format Format	Cod.
Screw-on Przykręcane	Nickel plated Niklowane	100 Ut/Szt	1237207

Steel
Stal



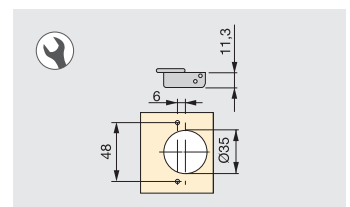
Inset hinge 165° C95

Zawias wpuszczany



Description Opis	Finishing Wykończenie	Format Format	Cod.
Screw-on Przykręcane	Nickel plated Niklowane	100 Ut/Szt	1237307

Steel
Stal



C95 Hinges // Zawiasy C95

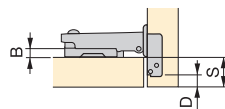
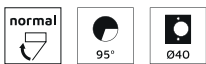
95° HINGES C95 WITH Ø40 CUP // ZAWIASY PUSZKOWE C95 Z PUSZKĄ Ø40, KĄT OTWARCIA 95°

- For 20 - 40 mm door thickness.
- Adjustable in 3 dimensions.
- Distance to cup bore edge D = 3 - 15 mm.

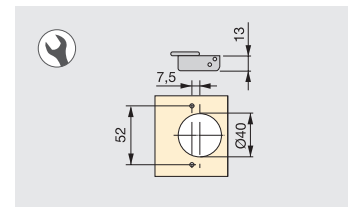
- Do drzwi o grubości 20 - 40 mm.
- Regulowany w 3 wymiarach.
- Odległość od krawędzi otworu puszkę D = 3 - 15 mm.

Full overlay hinge C95 with Ø40 cup

Zawias w pełni nakładany



$$B = 19 + D - S$$

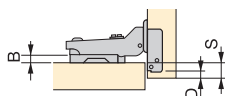


Description Opis	Finishing Wykończenie	Format Format	Cod.
Screw-on Przykręcane	Nickel plated Niklowane	200 Ut/Szt	1237407

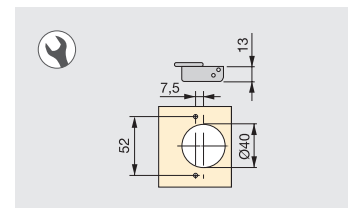
Steel
Stal

Half overlay hinge C95 with Ø40 cup

Zawias w połowie nakładany



$$B = 10 + D - S$$

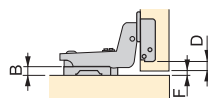



Description Opis	Finishing Wykończenie	Format Format	Cod.
Screw-on Przykręcane	Nickel plated Niklowane	200 Ut/Szt	1237507

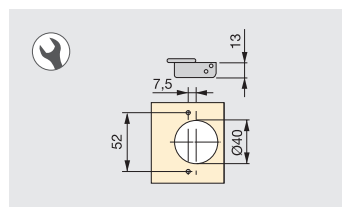
Steel
Stal

Inset hinge C95 with Ø40 cup

Zawias wpuszczany



$$B = D + F - 6$$



Description Opis	Finishing Wykończenie	Format Format	Cod.
Screw-on Przykręcane	Nickel plated Niklowane	200 Ut/Szt	1237607

Steel, Zamak
Stal, Złot

110° CUP HINGES C95 FOR ALUMINIUM PROFILES // ZAWIASY C95 DO PROFILI Z ALUMINIUM, KĄT OTWARCIA 110°

- For 19 - 24 mm profile thickness.
- Adjustable in 3 dimensions.

- Do profili o grubości 19 - 24 mm.
- Regulowany w 3 wymiarach.

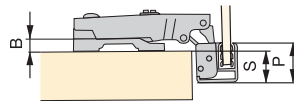
Full overlay hinge C95 for aluminium profiles

Zawias w pełni nakładany

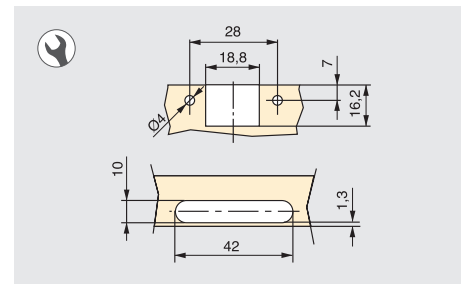


Description Opis	Finishing Wykończenie	Format Format	Cod.
Screw-on Przykręcane	Nickel plated Niklowane	200 Ut/Szt	1245107

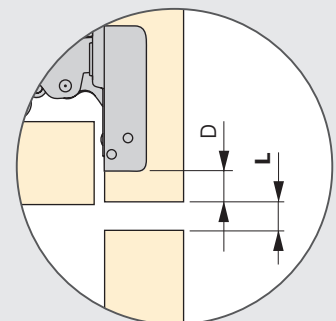
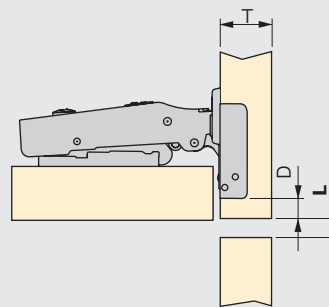
Steel, Zamak
Stal, Znak



B = P - 2 - S



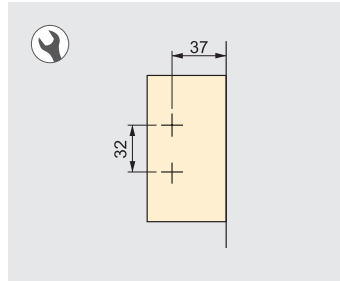
 C95	L	PLUS	
	2,1	PLUS 7	



PLATES C95 // PODKŁADKI C95

Supplement for hinge Screw-on C95 plate

Przykręcany prowadnik

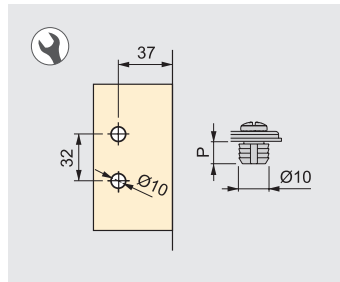


Height Wysokość	Finishing Wykończenie	Format Format	Cod.
-2	Nickel plated Niklowane	200 Ut/Szt	1246407
0	Nickel plated Niklowane	200 Ut/Szt	1238107
2	Nickel plated Niklowane	200 Ut/Szt	1238207
4	Nickel plated Niklowane	200 Ut/Szt	1238307

Steel
Stal

Supplement for hinge Knock-in C95 plate

Prowadnik wciskany

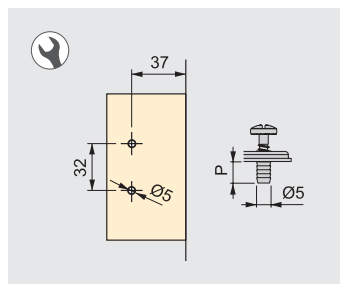


Height Wysokość	L	Finishing Wykończenie	Format Format	Cod.
0	11	Nickel plated Niklowane	200 Ut/Szt	1256207

Steel
Stal

Mixed mounting C95 plate

Falta product_name_pl

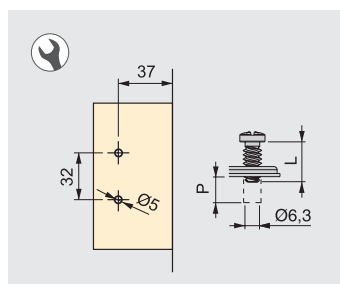


L	Finishing Wykończenie	Format Format	Cod.
9,5	Nickel plated Niklowane	200 Ut/Szt	1005207

Steel
Stal


Euro screw C95 plate

Falta product_name_pl



Height Wysokość	L	P	Finishing Wykończenie	Format Format	Cod.
-2	14	12	Nickel plated Niklowane	200 Ut/Szt	1257107
0	14	12	Nickel plated Niklowane	200 Ut/Szt	1257207
2	14	12	Nickel plated Niklowane	200 Ut/Szt	1257307

Steel
Stal



C10



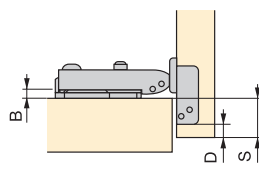
95° HINGES C10 WITH Ø26 CUP // ZAWIASY C10 PUSZKOWE Z PUSZKĄ Ø35, KĄT OTWARCIA 95°

- For 12 - 22 mm door thickness.
- Adjustable in 3 dimensions.
- Distance to cup bore edge D = 3 - 5 mm.

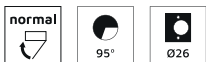
- Do drzwi o grubości 12 - 22 mm.
- Regulowany w 3 wymiarach.
- Odległość od krawędzi otworu puszkę D = 3 - 5 mm.

Full overlay hinge C10

Zawias prosty C10

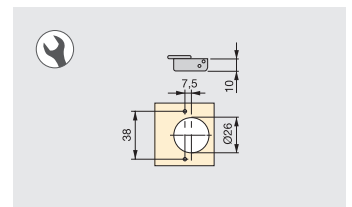


$$B = 14 + D - S$$



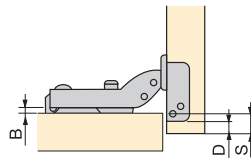
Description Opis	Finishing Wykończenie	Format Format	Cod.
Screw-on Przykręcane	Nickel plated Niklowane	500 Ut/Szt	1239907

Steel
Stal




Half overlay hinge C10

Zawias kolankowy C10

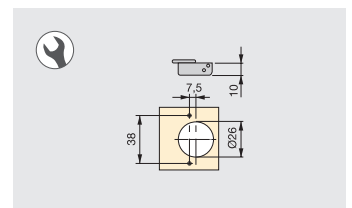


$$B = 5 + D - S$$



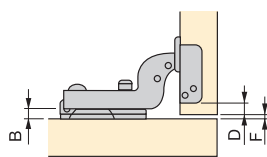
Description Opis	Finishing Wykończenie	Format Format	Cod.
Screw-on Przykręcane	Nickel plated Niklowane	500 Ut/Szt	1240007

Steel
Stal



Inset hinge C10

Zawias kolankowy super C10

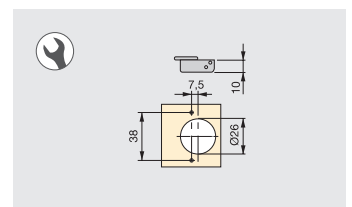


$$B = D + F - 2$$



Description Opis	Finishing Wykończenie	Format Format	Cod.
Screw-on Przykręcane	Nickel plated Niklowane	500 Ut/Szt	1240107

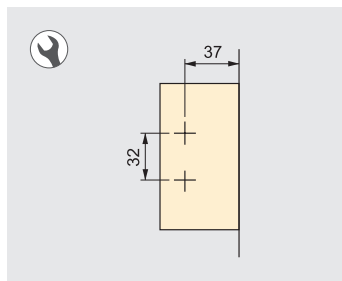
Steel
Stal



PLATES C10 // PODKŁADKI C10

Supplement for hinge Screw-on C10 plate

Smar do śruby zawiasowej C10

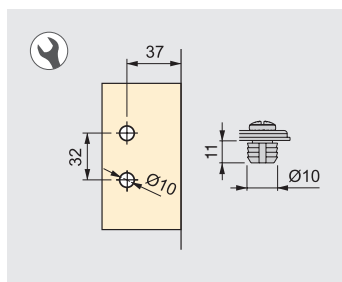


Height Wysokość	Finishing Wykończenie	Format Format	Cod.
1,5	Nickel plated Niklowane	500 Ut/Szt	1241607
3	Nickel plated Niklowane	500 Ut/Szt	1241707

Steel
Stal

Supplement for hinge Knock-in C10 plate

Smar zawiasu dociskowego C10

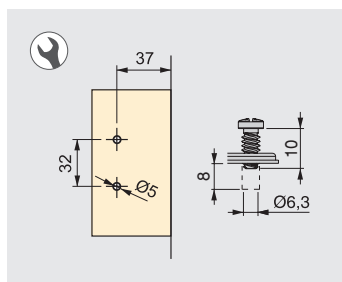


Height Wysokość	Finishing Wykończenie	Format Format	Cod.
1,5	Nickel plated Niklowane	500 Ut/Szt	1256807

Steel
Stal

Supplement for hinge Euro screw C10 plate

Smar do zawiasów Euro C10

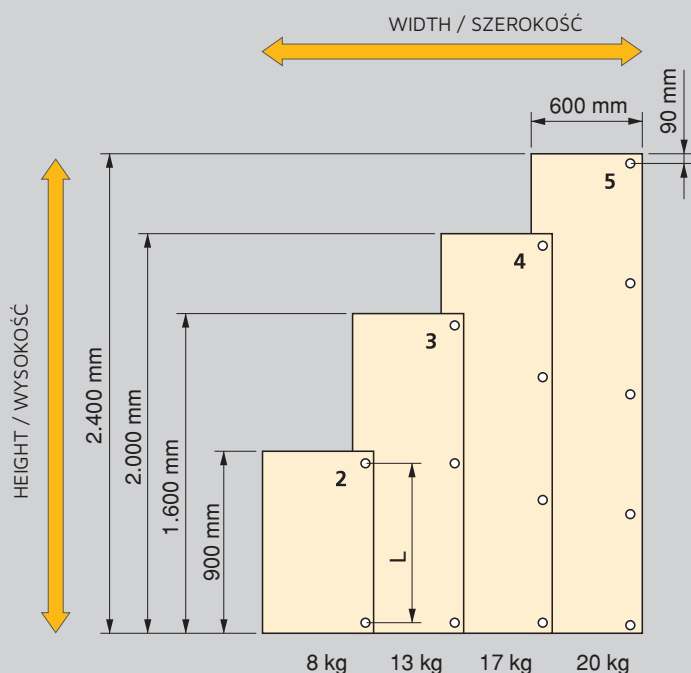


Height Wysokość	Finishing Wykończenie	Format Format	Cod.
1,5	Nickel plated Niklowane	500 Ut/Szt	1242007

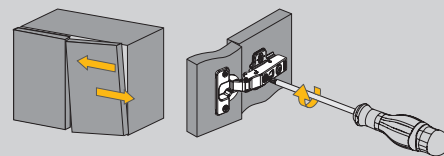
Steel
Stal

INFORMATION INFORMACJE

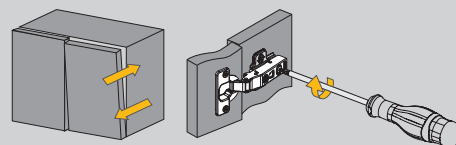
NUMBER OF HINGES NEEDED FOR EACH DOOR LICZBA ZAWIASÓW POTRZEBNA NA KAŻDE DRZWI



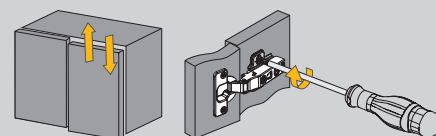
ADJUSTMENT / REGULACJA



Laterally / Boczna



Depth / Głębokość



Height / Wysokość

CALCULATION FOR CHOOSING THE HINGE PLATE (B)

What does a formula like $B = 14 + D - S$ mean?
First of all, in order to understand a formula we need to know what its variables are:
B = Thickness of the Plate
D = Diameter of hinge cup
S = Door- jamb overhang
L = Minimum opening
T = Thickness of the door
M = Thickness of the jamb
F = Minimum opening (for doors without overhang)

HERE IS AN EXAMPLE:

A client wishes to place a hinge so that a 16 mm door which overhangs the jamb by 15 mm opens correctly. The hinge cup diameter is 3 mm and cannot be changed.

SOLUTION

As the overhang is quite generous, we will use a straight cupboard hinge. The formula for a straight cupboard hinge is $B = 14 + D - S$. We know the values of $D = 3$ and $S = 15$

Substituting them into the formula we get:

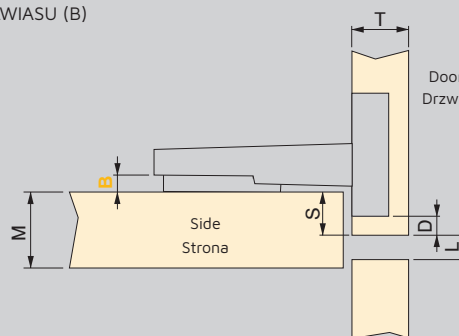
$$B = 14 + 3 - 15 = 17 - 15 = 2 \quad \mathbf{B = 2}$$

So then, with a straight cupboard hinge and a 2mm plate the problem is solved.

OBLICZENIA DO WYBORU PROWADNIKA ZAWIASU (B)

Co oznacza równanie $B = 14 + D - S$?
Po pierwsze, w celu zrozumienia formuły musimy wiedzieć co oznaczają zmienne:

B = grubość prowadnika
D = średnica puszk
S = wysięg ościeżnicy
L = minimalne otwarcie
T = grubość drzwi
M = grubość ościeżnicy
F = minimalne otwarcie (do drzwi bezościeżnicowych)



OTO PRZYKŁAD:

Klient chce zamontować zawias tak, żeby 16 mm drzwi których ościeżnica wystaje o 15 mm otwierają się. Puszka zawiasu ma 3 mm nie można jej zmienić.

ROZWIĄZANIE

Ponieważ wysięg jest dość duży, użyjemy prostego zawiasu do szafki. Równanie dla zwykłego zawiasu do szafki to $B = 14 + D - S$. Znamy wartości $D = 3$ i $S = 15$

Wprowadzając je do równania otrzymujemy:

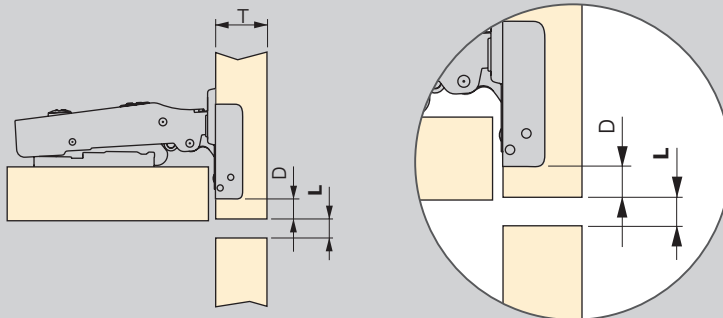
$$B = 14 + 3 - 15 = 17 - 15 = 2 \quad \mathbf{B = 2}$$

Oznacza to, że wystarczy nam prosty zawias do szafki i 2mm prowadnik.

INFORMATION

INFORMACJE

ADJOINING DOOR MINIMUM DISTANCE MINIMALNA ODLEGŁOŚĆ PRZYLEGANIA DO DRZWI



X91 Ø35	slow 	 105°	L	T=14	T=15	T=16	T=17	T=18	T=19	T=20	T=21	T=22	T=23	T=24
	X91N Ø35		normal 	D=3	0,4	0,6	0,8	1,1	1,4	1,8	2,3	2,7	3,3	4,1
D=4		0,4		0,6	0,9	1,1	1,4	1,8	2,2	2,6	3,1	3,8	4,5	
D=5		0,4		0,6	0,9	1,1	1,4	1,8	2,1	2,5	3,	3,5	4,2	
D=6		0,4		0,6	0,9	1,1	1,4	1,7	2,0	2,4	2,8	3,4	3,9	
			D=7	0,4	0,6	0,9	1,1	1,4	1,6	1,9	2,3	2,7	3,2	3,7

X91 Ø35	slow 	 165°	L	T=16	T=17	T=18	T=19	T=20	T=21	T=22	T=23	T=24
	X91N Ø35		normal 	D=3	0,5	0,5	0,5	0,5	0,5	0,5	0,5	0,5
D=4		0,5		0,5	0,5	0,5	0,5	0,5	0,5	0,5	0,5	
D=5		0,5		0,5	0,5	0,5	0,5	0,5	0,5	0,5	0,5	
D=6		0,5		0,5	0,5	0,5	0,5	0,5	0,5	0,5		
			D=7	0,5	0,5	0,5	0,5	0,5	0,5	0,5		


X92 Ø35	slow 	 105°	L	T=14	T=15	T=16	T=17	T=18	T=19	T=20	T=21	T=22	T=23	T=24
	X92N Ø35		normal 	D=3	0,6	0,7	1,0	1,3	1,6	2,0	2,5	3,0	3,5	4,1
D=4		0,5		0,7	1,0	1,2	1,6	1,9	2,3	2,8	3,3	3,9	4,5	
D=5		0,5		0,7	1,0	1,2	1,5	1,9	2,2	2,7	3,2	3,8	4,4	
D=6		0,5		0,7	0,9	1,2	1,5	1,8	2,2	2,6	3,0	3,6	4,2	
			D=7	0,5	0,7	0,9	1,1	1,4	1,7	2,1	2,5	2,9	3,4	3,9

X95 Ø35	normal 	 110°	L	T=14	T=15	T=16	T=17	T=18	T=19	T=20	T=21	T=22	T=23	T=24
			D=3	0,3	0,45	0,65	0,85	1,15	1,5	1,9	3,15	3,15	3,9	4,75
			D=4	0,3	0,45	0,65	0,85	1,1	1,4	1,8	2,8	2,80	3,55	4,3
			D=5	0,3	0,45	0,65	0,75	1,0	1,35	1,7	2,65	2,65	3,25	3,95
			D=6	0,25	0,4	0,6	0,75	1,0	1,3	1,65	2,5	2,5	3,0	3,65
			D=7	0,25	0,4	0,6	0,7	0,95	1,25	1,5	2,35	2,35	2,85	3,45

X50 Ø35	normal 	 105°	L	T=14	T=15	T=16	T=17	T=18	T=19	T=20	T=21	T=22	T=23	T=24
			D=3	0,25	0,40	0,75	1,05	1,40	1,80	2,30	2,90	3,60	4,40	5,20
			D=4	0,25	0,40	0,75	1,00	1,30	1,70	2,15	2,70	3,30	4,05	4,80
			D=5	0,25	0,40	0,70	0,95	1,25	1,60	2,05	2,50	3,10	3,75	4,45
			D=6	0,2	0,35	0,70	0,95	1,20	1,55	1,95	2,40	2,90	3,50	4,15
			D=7	0,2	0,35	0,65	0,90	1,15	1,50	1,85	2,25	2,75	3,30	3,90

C91E
Ø35

slow



100°

L	T=14	T=15	T=16	T=17	T=18	T=19	T=20	T=21	T=22	T=23	T=24
D=3	0,2	0,4	0,6	0,8	1,1	1,5	2,0	2,7	3,5	4,3	5,1
D=4	0,2	0,4	0,6	0,8	1,1	1,4	1,9	2,4	3,1	3,9	4,7
D=5	0,2	0,3	0,5	0,8	1,0	1,4	1,8	2,3	2,9	3,5	4,3
D=6	0,2	0,3	0,5	0,7	1,0	1,3	1,7	2,1	2,6	3,3	4,0
D=7	0,2	0,3	0,5	0,7	0,9	1,2	1,6	2,0	2,5	3,0	3,7

C91
Ø35

slow




155°

L	T=16	T=17	T=18	T=19	T=20	T=21	T=22	T=23	T=24
D=3	0,0	0,0	0,0	0,0	0,0	0,0	0,0	0,0	0,0
D=4	0,0	0,0	0,0	0,0	0,0	0,0	0,0	0,0	0,0
D=5	0,0	0,0	0,0	0,0	0,0	0,0	0,0	0,0	0,0
D=6	0,0	0,0	0,0	0,0	0,0	0,0	0,0	0,0	0,0

C91
Ø35

slow




125°

L	T=3	T=4	T=5	T=6
D=1,5	13,6	14,4	15,2	16,1
D=3,0	11,2	12,1	12,9	13,8
D=4,5	8,9	9,8	10,7	11,6
D=6,0	6,8	7,7	8,6	9,5
D=7,5	4,2	5,0	5,8	6,6
D=8,0	2,8	3,8	4,8	5,8
D=16,5	0,0	0,0	0,3	0,8

C91E
Ø26

slow




100°

L	T=12	T=13	T=14	T=15	T=16	T=17	T=18	T=19	T=20	T=21	T=22
D=3	0,5	0,8	1,1	1,4	1,9	2,6	3,4	4,2	5,1	6,0	6,9
D=4	0,5	0,7	1,0	1,4	1,8	2,3	3,0	3,8	4,6	5,4	6,3
D=5	0,5	0,7	1,0	1,3	1,7	2,2	2,8	3,4	4,2	5,0	5,8
D=6	0,4	0,6	0,9	1,2	1,6	2,0	2,5	3,2	3,9	4,6	5,4
D=7	0,4	0,6	0,9	1,2	1,5	1,9	2,4	2,9	3,6	4,3	5,0

C95
Ø35

normal
free




110°

L	T=14	T=15	T=16	T=17	T=18	T=19	T=20	T=21	T=22	T=23	T=24
D=3	0,25	0,40	0,60	0,80	1,10	1,45	1,85	2,40	3,10	3,85	4,70
D=4	0,25	0,40	0,60	0,80	1,05	1,35	1,75	2,20	2,75	3,50	4,25
D=5	0,25	0,40	0,60	0,70	1,00	1,30	1,65	2,10	2,60	3,20	3,90
D=6	0,2	0,35	0,55	0,70	0,95	1,25	1,60	2,00	2,45	3,00	3,60
D=7	0,2	0,35	0,55	0,65	0,90	1,20	1,50	1,90	2,30	2,80	3,40

C95
Ø35

normal




165°

L	T=14	T=15	T=16	T=17	T=18	T=19	T=20	T=21	T=22	T=23	T=24	T=25	T=26
D=3	0,0	0,0	0,0	0,0	0,0	0,0	0,0	0,0	0,0	0,2	0,6	1,1	4,4
D=4	0,0	0,0	0,0	0,0	0,0	0,0	0,0	0,0	0,0	0,3	0,7	2,4	3,6
D=5	0,0	0,0	0,0	0,0	0,0	0,0	0,0	0,0	0,0	0,3	0,9	2,0	2,9
D=6	0,0	0,0	0,0	0,0	0,0	0,0	0,0	0,0	0,0	0,3	0,8	1,5	2,3
D=7	0,0	0,0	0,0	0,0	0,0	0,0	0,0	0,0	0,0	0,2	0,6	1,2	1,9
D=8	0,0	0,0	0,0	0,0	0,0	0,0	0,0	0,0	0,0	0,2	0,5	1,0	1,6

C95
Ø40

normal




95°

L	T=20	T=21	T=22	T=23	T=24	T=25	T=26	T=27	T=28	T=29	T=30	T=31	T=32	T=33	T=34	T=35	T=36	T=37	T=38	T=39	T=40
D=3	0,75	0,90	1,10	1,25	1,45	1,70	1,90	2,15	2,45	2,70	3,55	4,50	5,40	6,35	7,30	8,30	9,25	10,20	11,20	12,15	13,15
D=4	0,75	0,90	1,10	1,20	1,40	1,65	1,90	2,10	2,40	2,65	3,00	3,90	4,75	5,75	6,80	7,70	8,65	9,60	10,55	11,50	12,50
D=5	0,75	0,90	1,05	1,20	1,40	1,60	1,85	2,10	2,35	2,60	2,90	3,30	4,20	5,10	6,00	6,90	7,85	8,80	9,70	10,70	11,65
D=6	0,75	0,90	1,05	1,20	1,40	1,60	1,80	2,05	2,30	2,60	2,90	3,20	3,65	4,50	5,40	6,30	7,25	8,15	9,10	10,00	10,95
D=7	0,75	0,90	1,00	1,20	1,40	1,60	1,80	2,00	2,30	2,55	2,80	3,10	3,45	4,00	4,85	5,75	6,65	7,55	8,45	9,40	10,30
D=8	0,70	0,85	1,00	1,20	1,40	1,55	1,80	2,00	2,25	2,50	2,80	3,00	3,40	3,75	4,40	5,25	6,10	7,00	7,90	8,80	9,70
D=9	0,70	0,85	1,00	1,20	1,35	1,55	1,75	2,00	2,20	2,50	2,80	3,00	3,30	3,70	4,10	4,80	5,65	6,50	7,35	8,25	9,10
D=10	0,70	0,85	1,00	1,15	1,35	1,50	1,70	1,95	2,20	2,45	2,70	3,00	3,30	3,60	4,00	4,40	5,20	6,00	6,85	7,70	8,60
D=11	0,70	0,85	1,00	1,15	1,35	1,50	1,70	1,90	2,15	2,40	2,70	3,00	3,20	3,55	3,90	4,30	4,80	5,60	6,40	7,25	8,10
D=12	0,70	0,85	0,95	1,15	1,30	1,50	1,70	1,90	2,10	2,35	2,65	2,90	3,20	3,50	3,85	4,20	4,60	5,25	6,00	6,80	7,60
D=13	0,70	0,85	0,95	1,10	1,30	1,50	1,65	1,90	2,10	2,30	2,60	2,85	3,10	3,45	3,80	4,15	4,50	5,00	6,56	6,40	7,20
D=14	0,65	0,80	0,90	1,10	1,25	1,40	1,65	1,85	2,05	2,30	2,55	2,80	3,10	3,40	3,70	4,10	4,40	4,85	5,40	6,10	6,80
D=15	0,65	0,80	0,90	1,10	1,25	1,40	1,65	1,80	2,05	2,30	2,50	2,80	3,05	3,35	3,65	4,00	4,35	4,75	5,20	5,80	6,50

C10
Ø26

normal



95°

L	T=12	T=13	T=14	T=15	T=16	T=17	T=18	T=19	T=20	T=21	T=22
D=3	0,25	0,45	0,65	0,95	1,40	2,00	2,75	3,60	4,45	5,30	6,25
D=4	0,25	0,40	0,65	0,90	1,25	1,75	2,40	3,15	4,00	4,80	5,70
D=5	0,25	0,40	0,60	0,85	1,20	1,60	2,15	2,80	3,55	4,35	5,20
D=6	0,20	0,40	0,55	0,80	1,10	1,50	2,00	2,55	3,25	4,00	4,75
D=7	0,20	0,35	0,55	0,75	1,02	1,40	1,85	2,35	2,95	3,65	4,40

SPECIAL HINGES

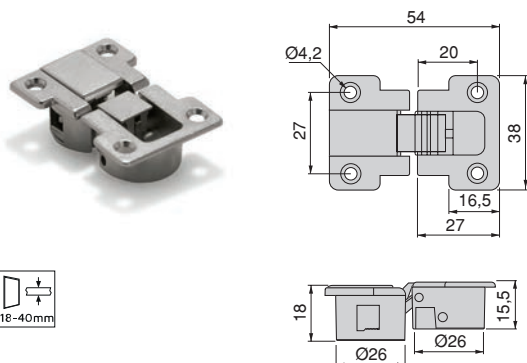
ZAWIASY SPECJALNE



OTHER HINGES // INNE ZAWIASY

Ankor GT-B hinge

Zawias Ankor GT-B

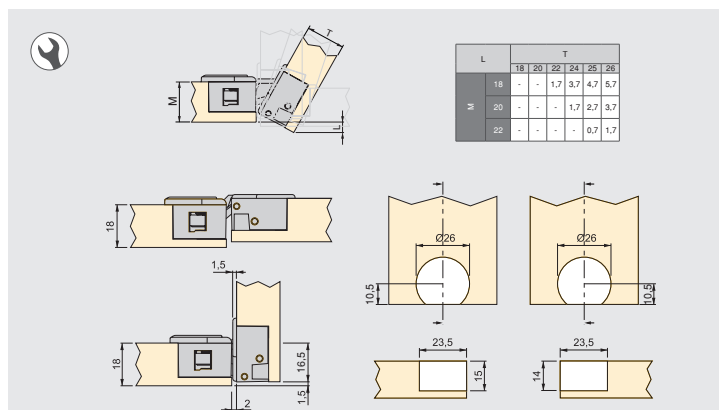


Finishing Wykończenie	Format Format	Cod.
Nickel plated Niklowane	20 Ut/Szt	1010707

Zamek
Znal



- Three-dimensional adjustment of 2 mm.
- Regulacja trójwymiarowa o 2 mm.



Ankor GT-B cover

Zaślepka do zawiasu Ankor GT-B

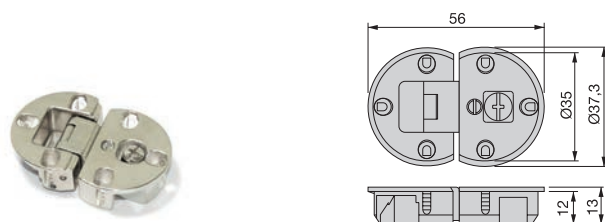


Finishing Wykończenie	Format Format	Cod.
White plastic Biały plastik	20 Ut/Szt	1010815
Black plastic Czarny plastik	20 Ut/Szt	1010817
Grey plastic Szary plastik	20 Ut/Szt	1010821

Plastic
Plastik

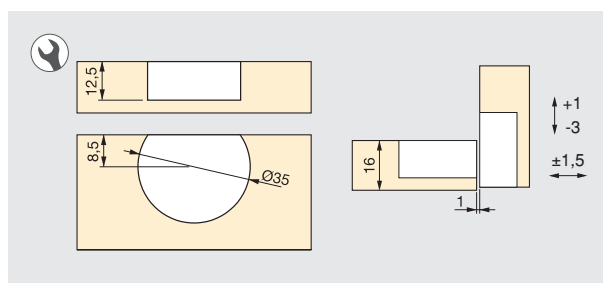
Concealed flap hinge

Niewidoczny zawias kłapowy



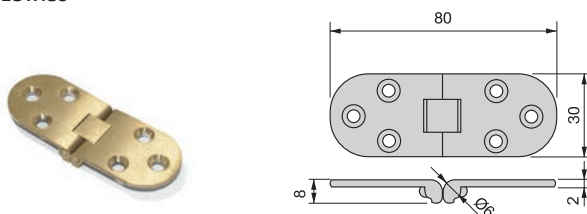
Finishing Wykończenie	Format Format	Cod.
Nickel plated Niklowane	25 Ut/Szt	1000107

Zamek
Znal



Brass hinge

Mosiężny zawias



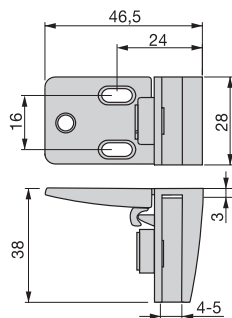
Finishing Wykończenie	Format Format	Cod.
Natural brass Naturalny mosiądz	50 Ut/Szt	1015702

Brass
Mosiądz

HINGES FOR GLASS DOORS // ZAWIASY DO DRZWI SZKLANYCH

Hinges for edge interior door

Zawias krawędziowy do drzwi wewnętrznych



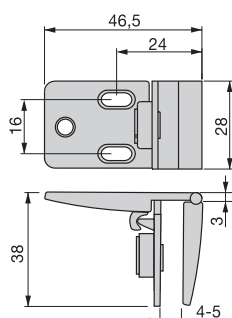
- Each box contains:
 - 50 right-hand units.
 - 50 left-hand units.
- Każde pudełko zawiera:
 - 50 sztuk praworęcznych.
 - 50 sztuk leworęcznych

Finishing Wykończenie	Format Format	Cod.
Chrome plated Chromowane	100 Ut/Szt	1205011
Matt chrome plated Chromowane matowe	100 Ut/Szt	1205064

Zamak
Znal

Hinges for central interior door

Środkowy zawias do drzwi wewnętrznych



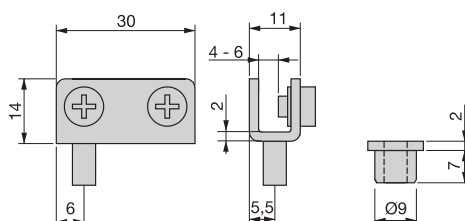
- Each box contains:
 - 50 right-hand units.
 - 50 left-hand units.
- Każde pudełko zawiera:
 - 50 sztuk praworęcznych.
 - 50 sztuk leworęcznych

Finishing Wykończenie	Format Format	Cod.
Chrome plated Chromowane	100 Ut/Szt	1205111
Matt chrome plated Chromowane matowe	100 Ut/Szt	1205164

Zamak
Znal

Hinges for twin metal interior door

Zawiasy do metalowych dwuskrzydłowych drzwi wewnętrznych



- Each box contains:
 - 100 right-hand units.
 - 100 left-hand units.
 - 200 nuts.
- Każde pudełko zawiera:
 - 100 sztuk praworęcznych.
 - 100 sztuk leworęcznych.
 - 200 sztuk neutralnych.

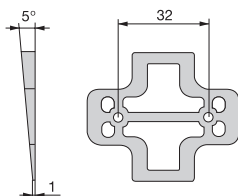
Finishing Wykończenie	Format Format	Cod.
Silver painted Malowane aluminium	200 Ut/Szt	1242725

Steel
Stal

WEDGES AND SPACERS // KLINY I ROZPÓRKI

5° wedge for hinged doors

Klin 5° do drzwi skrzydłowych

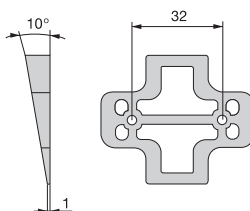


Finishing Wykończenie	Format Format	Cod.
White plastic Biały plastik	200 Ut/Szt	1164915

Plastic
Plastik

10° wedge for hinged doors

Klin 10° do drzwi skrzydłowych

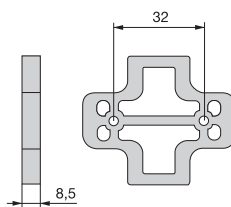


Finishing Wykończenie	Format Format	Cod.
White plastic Biały plastik	200 Ut/Szt	1163415

Plastic
Plastik

Spacer for hinged doors

Rozpórka do drzwi skrzydłowych



Finishing Wykończenie	Format Format	Cod.
White plastic Biały plastik	200 Ut/Szt	1165015

Plastic
Plastik

Cover plate steel for hinged doors

Stalowa listwa ozdobna do drzwi skrzydłowych



Finishing Wykończenie	Format Format	Cod.
Nickel plated Niklowane	1000 Ut/Szt	1044807
Titanium Tytanowy	1000 Ut/Szt	1044852

Steel
Stal

Cover plate steel X91 for hinged doors

Ostona X91 do drzwi skrzydłowych



Finishing Wykończenie	Format Format	Cod.
Nickel plated Niklowane	1000 Ut/Szt	1044907
Titanium Tytanowy	1000 Ut/Szt	1044952

Steel
Stal

SCREW FOR HINGES AND PLATES // WKRETY DO ZAWIASÓW I PODKŁADEK

Pozi 1 ø3,5 x 9,5 for hinges

Śruba z łbem ekstra płaskim do zawiasów



Finishing Wykończenie	Format Format	Cod.
Nickel plated Niklowane	2000 Ut/Szt	6181307

Steel
Stal

Flat head Ø4x16 Titanium for hinges

Wkręt z łbem płaskim Ø4x16 Tytan do zawiasów

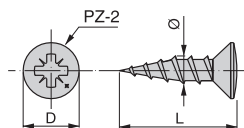


Finishing Wykończenie	Format Format	Cod.
Titanium Tytanowy	1000 Ut/Szt	5039752

Steel
Stal

Raised-head screw

Wkręty z łbem stożkowym



D	Diametre Średnica	L	Finishing Wykończenie	Format Format	Cod.
7,9	4	15	Nickel plated Niklowane	1000 Ut/Szt	5000907
6,5	3,5	16	Nickel plated Niklowane	2000 Ut/Szt	5000807

Steel
Stal

